

Reglamento Interno de Convivencia Escolar

Colegio San Juan Diego



Red colegios Regnum Christi Argentina-Chile / www.redcolegiosrc.cl / www.redcolegiosrc.com @colegiosrc

Índice

Título Primero: Introducción	5
I. Antecedentes Generales	5
II. Marco Normativo	9
III. Objetivos y alcances	10
IV. Aprobación, Actualización y Difusión	12
Título Segundo: La Comunidad Educativa	13
I. Generalidades	13
II. Derechos y deberes de los miembros de la comunidad educativa	14
III. Instancias de participación de la comunidad educativa	19
Título Tercero: Funcionamiento General del Establecimiento	30
I. Generalidades	29
II. Suspensión de actividades	29
III. Funcionamiento del establecimiento	31
IV. Mecanismos de comunicación con los padres y apoderados	31
Título Cuarto: Proceso de Admisión	39
Título Quinto: Uniforme Escolar y Presentación Personal	41
Título Sexto: Gestión Pedagógica	45
Título Séptimo: Regulaciones Generales Sobre Clima Escolar	51
I. Consideraciones preliminares	51
II. Asistencia a clases y otras actividades	51
III. Puntualidad	54
IV. Buen Comportamiento	57
V. Formación	58

Título Octavo: Estrategias para Fortalecer el Ambiente Protector de la Infancia 60

I. Estrategias de información y capacitación para prevenir el consumo, tráfico y porte de drogas y alcohol.....	60
II. Estrategias de prevención de situaciones de vulneración de derechos de estudiantes.....	63
III. Estrategias de prevención frente a agresiones sexuales y hechos de connotación sexual que atenten contra la integridad de los estudiantes	65
IV. Plan de Gestión de Convivencia Escolar.....	67
V. Comité de Convivencia Escolar.....	69
VI. Estrategias de prevención frente a situaciones de maltrato o acoso escolar o violencia entre miembros de la comunidad educativa	71
VII. Estrategias que fomenten la salud mental y de prevención de ideación suicida y otras conductas autolesivas	72
VIII. Programas transversales que apoyan al fortalecimiento de un ambiente protector de la infancia.....	74

Título Noveno: Convivencia Escolar y Procedimientos 74

I. Consideraciones preliminares	74
II. De las faltas al orden, disciplina y buena convivencia por parte de los estudiantes.....	77
III. De la obligación de denunciar los delitos	88
IV. De las sanciones y medidas de apoyo pedagógico o psicosocial.....	89
V. Medidas disciplinarias o sanciones.....	99
VI. De la hoja de vida de los estudiantes.....	107
VII. Proceso sancionatorio.....	108
VIII. Proporcionalidad	110
IX. Procedimiento ante la aplicación de medidas excepcionales	111

X.	Consideración de técnicas de resolución pacífica de conflictos	114
XI.	Normas de convivencia aplicables a los apoderados	116
XII.	Mediación a través de la Superintendencia de Educación	118
Título Décimo: De las medidas en favor de la inclusión.....		122
Título Undécimo: De las medidas para garantizar la higiene del establecimiento.		124

PROTOCOLOS

Protocolo De Actuación Ante Hechos De Maltrato, Violencia Y Acoso Escolar ..	127
Protocolo De Actuación Ante Hechos De Ciberacoso O Cyberbullying	134
Protocolo De Actuación Ante Hechos De Maltrato Infantil, Abuso, Estupro Y Otros	140
Protocolo De Actuación Ante Casos De Vulneración De Derechos Por Trato Negligente	155
Protocolo De Actuación Frente A Situaciones De Estudiantes Con Autolesiones, Señales De Depresión Y Riesgo Suicida.....	165
Protocolo De Actuación Ante Situaciones Relacionadas Con Drogas Y Alcohol	174
Protocolo Retención Escolar Estudiantes Embarazadas, Madres Y Padres Adolescentes.....	184
Protocolo De Salidas Pedagógicas Y Viajes De Estudio	192
Protocolo Para El Reconocimiento De La Identidad De Género De Estudiantes Trans	202
Protocolo Actuación En Casos De Accidentes Escolares	204
Protocolo De Desregulación Emocional	213
Protocolo Plan Individual De Acompañamiento Emocional Y Conductual En Párvulos Y Estudiantes Con Trastorno Espectro Autista	220
Plan Integral De Seguridad Escolar	227

Título Primero: Introducción

El Colegio San Juan Diego, tiene como objetivo prioritario contribuir a crear un ambiente proclive al desarrollo de valores y actitudes que faciliten el mejoramiento de la convivencia escolar y permitan a nuestros niños y niñas mejorar sus aprendizajes y participar de mejor manera en la sociedad. Nuestra política de prevención de la convivencia escolar se organiza en torno a ciertos principios que deben orientar la interrelación de los miembros de la Comunidad Escolar. Estos principios son: buen trato, disciplina, responsabilidad, solidaridad, tolerancia, diálogo y participación y resolución pacífica y colaborativa de conflictos.

I. Antecedentes Generales

1. El Colegio San Juan Diego pertenece a la Fundación Mano Amiga y es parte de la Red de Colegios Regnum Christi. Se encuentra ubicado en Avenida Américo Vespucio N° 670, comuna de Recoleta, ciudad de Santiago.

El funcionamiento del establecimiento fue autorizado por Resolución Exenta N° 1485 del año 1989, de la Secretaría Regional Ministerial de Educación de la Región Metropolitana que lo reconoce oficialmente a contar del inicio del año escolar 1989. Su RBD es 24423-6.

El Sostenedor del establecimiento es la Fundación Mano Amiga, cuya representación legal se encuentra radicada en los miembros de su directorio.

2. Como fue señalado, el colegio San Juan Diego participa en la Red de Colegios inspirados en el Ideario de los colegios del Regnum Christi y el Proyecto Educativo Institucional (en adelante, PEI) se basa en la formación integral, es decir, la formación de todas las facultades y dimensiones de la persona. El modelo educativo está al servicio de la persona, y desde la concepción antropológica cristiana se desprende el valor a la persona humana, lo que demanda un alto compromiso formativo.

El PEI es el instrumento que orienta la vida del colegio, concretizando el Ideario a los distintos miembros de la comunidad educativa, dando sentido y racionalidad a la gestión para el mediano o largo plazo, permitiendo la toma de decisiones en los distintos ámbitos de la formación ofrecida. Asimismo, permite articular los proyectos y acciones innovadoras en torno al aprendizaje y a la formación de los estudiantes.

De esta forma, el PEI tiene por finalidad cumplir la misión en él manifestada: colaborar con los padres de familia, acompañando a sus hijos en el proceso de formación, para que, a partir del testimonio común de coherencia y amor, vivan en plenitud como hombres y mujeres íntegros contribuyendo positivamente en la transformación cristiana del mundo actual globalizado.

Como instrumento protector de los ejes, principios, valores, misión y visión del PEI, nace un marco regulatorio plasmado en el presente Reglamento y en los anexos que lo componen, normativa interna que en su conjunto favorece el logro de la identidad personal y comunitaria del establecimiento.

3. Cada miembro de esta comunidad educativa, desde su postulación al colegio, reconoce la existencia y conocimiento del Ideario, del PEI y del presente Reglamento, el que deberá ser cumplido en todas sus partes para garantizar el buen funcionamiento del establecimiento.
4. Mediante el presente Reglamento se garantiza la prohibición de toda forma de discriminación arbitraria, entendiéndose por tales, entre otras, las conductas motivadas por razón de nacionalidad, raza o etnia, sexo, condición socioeconómica, convicciones políticas, morales o religiosas, trayectoria académica, apariencia física, condiciones de salud, discapacidad, maternidad, y cualquier otra condición o circunstancia personal o social de cualquier miembro de la comunidad educativa.
5. Conforme a lo anterior, en el Colegio San Juan Diego, se establecen como objetivos: a) trabajar con transparencia y movidos por la caridad de Cristo, para así fortalecer la confianza entre todos los miembros de la comunidad escolar, requisito básico para que se dé la acción educativa b) orientar, en términos procedimentales, para que toda la comunidad educativa se esfuerce con unidad y coherencia, en promover un ambiente sano y seguro para la educación de

nuestros alumnos, y prevenir cualquier situación que atente contra ello. Asimismo, debemos saber detectar y proceder, en caso de enfrentarnos a cualquier situación inadecuada, que pueda lastimar la integridad de la persona y vulnerar la seguridad de nuestros alumnos. De este modo, existe un Código de Ambiente Seguro que cumple estos objetivos, el cual se encuentra a cargo del Encargado de Ambiente Seguro del Colegio San Juan Diego, dicho Código es parte integrante de los anexos del presente Reglamento y en todo lo no regulado en los protocolos exigidos por la normativa educacional, complementa a los mismos.

6. En conformidad con la normativa vigente, el establecimiento posee potestad disciplinaria respecto de los miembros de la comunidad educativa. Tanto la acción del Director como de los encargados de aplicar las sanciones dentro del colegio se sujeta a las normas establecidas en el presente Reglamento, limitándose sólo por los principios de proporcionalidad y no discriminación arbitraria, así como la normativa educacional emanada de la Ley, Reglamentos y pronunciamientos de las distintas autoridades competentes.

Lo anterior implica que la tarea de fiscalización de las autoridades correspondientes, tales como la Superintendencia de Educación, sólo puede referirse a la forma en los procedimientos aplicados, más no al fondo, entendiendo que ello está dentro de la esfera de discrecionalidad de esta comunidad educativa, la que se materializa en las normas de comportamiento contenidas en el presente Reglamento.

II. Marco Normativo

7. El presente Reglamento se inspira y fundamenta en base a una serie de normas y principios legales vigentes en el sistema educativo chileno, entre los cuales destacan:

- a. Constitución Política de la República de Chile
- b. Ley General de Educación
- c. Ley de Inclusión Escolar
- d. Ley de Jornada Escolar Completa
- e. Ley de Aseguramiento de la Calidad de la Educación
- f. DFL N° 2 Sobre Subvención Estatal a establecimientos educacionales.
- g. Decreto N° 315 del año 2009, del Ministerio de Educación.
- h. Resolución Exenta N° 482, de la Superintendencia de Educación.
- i. Ley Aula Segura.
- j. Ley sobre Responsabilidad Penal Adolescente.
- k. Tratados internacionales.
- l. Principios que inspiran el sistema educativo chileno:
 1. Dignidad del ser humano
 2. Interés superior del niño
 3. No discriminación arbitraria
 4. Inclusión
 5. Legalidad
 6. Justo y racional procedimiento
 7. Proporcionalidad

8. Transparencia
9. Participación
10. Autonomía y diversidad
11. Responsabilidad

III. Objetivos y alcances

8. El Reglamento Interno tiene por objeto permitir el ejercicio y cumplimiento efectivo de los derechos y deberes de los miembros de la comunidad educativa, a través de la regulación de sus relaciones, fijando normas de funcionamiento, convivencia y otros procedimientos generales. Todo lo anterior, entendido que la educación es una función social y es deber de toda la comunidad contribuir a su desarrollo y perfeccionamiento.

La educación es el proceso de aprendizaje permanente que abarca las distintas etapas de la vida de las personas y que tiene como finalidad alcanzar su mayor desarrollo espiritual, ético, moral, afectivo, intelectual, artístico y físico, mediante la transmisión y cultivo de valores, conocimientos y destrezas. Se enmarca en el respeto y valoración de los derechos humanos y de las libertades fundamentales, de la diversidad multicultural y de la paz, y de nuestra identidad nacional, capacitando a las personas para conducir su vida en forma plena para convivir y participar en forma responsable, tolerante, solidaria, democrática y activa en la comunidad, y para contribuir al desarrollo del país.

La educación debe propender a asegurar que todos los estudiantes, independiente de sus condiciones y circunstancias personales, alcancen los objetivos generales y estándares de aprendizaje que se definan en la forma que establezca la Ley.

9. Para efectos del presente Reglamento, se entenderá por buena convivencia escolar la coexistencia armónica de los distintos miembros de la comunidad educativa, que supone una interrelación positiva entre ellos y permite el adecuado cumplimiento de los objetivos educativos en un clima que propicia el desarrollo integral de los estudiantes.

10. Con la aplicación del presente Reglamento se esperan los siguientes logros:

- a. Asegurar que los distintos miembros de la comunidad educativa den cumplimiento y adhieran al PEI, especialmente a los ejes, principios y valores que en él se promueven.
- b. Establecer y ejecutar las normas que permitan mantener una sana convivencia entre los miembros de la comunidad educativa.
- c. Asegurar el logro de los objetivos planteados en el PEI y otros documentos institucionales.
- d. Resguardar el ejercicio efectivo de los derechos y cumplimiento de los deberes señalados en la normativa educacional para los distintos miembros de la comunidad educativa.
- e. Dar cumplimiento a la normativa legal vigente.

11. Las normas contenidas en el presente Reglamento serán aplicables a todos los miembros de la comunidad educativa; sin embargo, los artículos relativos a procedimientos sancionatorios sólo serán aplicables a los estudiantes que cursen desde primer año básico hasta cuarto año medio. Las situaciones de cualquier tipo, no previstas en este cuerpo normativo, serán resueltas por las jefaturas correspondientes (Profesor Jefe, Encargado de Convivencia y Acompañamiento, Jefe de Departamento, Coordinador de Ciclo, entre otros) y ratificadas o rechazadas por el Director del establecimiento, velando siempre por el cumplimiento del PEI y los principios que inspiran el sistema educativo chileno.

IV. Aprobación, Actualización y Difusión

12. Las modificaciones que se realicen al presente Reglamento Interno serán consultadas al Consejo Escolar durante la primera convocatoria de cada año, el cual podrá pronunciarse realizando observaciones, siempre con carácter consultivo, dentro de 5 días hábiles. El Sostenedor responderá por escrito en un plazo no mayor a 30 días hábiles. El establecimiento entregará una copia gratuita del presente Reglamento a los nuevos apoderados al momento de la matrícula, dejando constancia de ello mediante la firma del padre, madre o apoderado del estudiante. Además, en la Dirección del Establecimiento siempre habrá una copia impresa disponible para que pueda ser revisada por los miembros de la comunidad educativa. Este Reglamento será revisado y actualizado en lo que resulte pertinente y será difundido por medio de la página web institucional del establecimiento, desde la que podrá ser descargado para su lectura. Las

modificaciones o adecuaciones que se lleven a cabo comenzarán a regir luego de su publicación, salvo que respondan al cumplimiento de una obligación legal.

Título Segundo: La Comunidad Educativa

I. Generalidades

13. La comunidad educativa es una “agrupación de personas que, inspiradas en un propósito común, integran una institución educativa” (Artículo 9° Ley General de Educación).

El objetivo común que persigue la comunidad educativa es contribuir a la formación y el logro de aprendizaje de todos los estudiantes del colegio, propendiendo a asegurar su máximo desarrollo espiritual, ético, moral, afectivo, intelectual, artístico y físico. El propósito compartido de la comunidad se expresa en la adhesión al PEI del establecimiento y a sus reglas de convivencia establecidas en el presente Reglamento. En este sentido, esta normativa interna permite el ejercicio efectivo de los derechos y deberes señalados en esta ley.

14. La comunidad educativa está integrada por estudiantes, padres, madres y otros apoderados, profesionales de la educación, asistentes de la educación, directivos y sostenedores educacionales.

II. **Derechos y deberes de los miembros de la comunidad educativa**

15. Derechos de los estudiantes. Los estudiantes tienen derecho a recibir una educación que les ofrezca oportunidades para su formación y desarrollo integral; a recibir una atención y educación adecuada, oportuna e inclusiva, en el caso de tener necesidades educativas especiales; a no ser discriminados arbitrariamente; a estudiar en un ambiente tolerante y de respeto mutuo, a expresar su opinión y a que se respete su integridad física y moral, no pudiendo ser objeto de tratos vejatorios o degradantes y de maltratos psicológicos.

Tienen derecho, además, a que se respeten su libertad personal y de conciencia, sus convicciones religiosas y culturales. Asimismo, tienen derecho a que se respeten las tradiciones y costumbres de los lugares en los que residen, conforme al PEI y al presente Reglamento. De igual modo, tienen derecho a ser informados de las pautas evaluativas; a ser evaluados y promovidos de acuerdo con un sistema objetivo y transparente en conformidad con el Reglamento de Evaluación y Promoción del colegio; a participar en la vida cultural, deportiva y recreativa del establecimiento, y a asociarse entre ellos.

16. Deberes de los estudiantes. Los estudiantes tienen el deber de brindar un trato digno, respetuoso y no discriminatorio a todos los integrantes de la comunidad educativa; asistir a clases; estudiar y esforzarse por alcanzar el máximo desarrollo de sus capacidades; informarse acerca de las pautas evaluativas; colaborar y cooperar en mejorar la convivencia escolar, cuidar la infraestructura

educacional y, adherir y respetar el PEI, el presente Reglamento y el resto de la normativa institucional.

17. Derechos de los padres, madres y otros apoderados. Los padres, madres y otros apoderados tienen derecho a asociarse libremente con la finalidad de lograr una mejor educación para sus hijos, a ser informados por el sostenedor y los directivos y docentes a cargo de la educación de sus hijos o pupilos respecto de los rendimientos académicos, de la convivencia escolar y del proceso educativo de aquellos; así como temas del funcionamiento del establecimiento que les afecten. Asimismo, tienen derecho a ser escuchados y a participar del proceso educativo en los ámbitos que les corresponda, aportando al desarrollo del PEI en conformidad con el presente Reglamento. El ejercicio de estos derechos se realizará, entre otras instancias, a través del Centro de Padres y Apoderados.

18. Deberes de los padres, madres y otros apoderados. Los padres, madres y otros apoderados tienen el deber de educar a sus hijos, informarse, respetar, adherir y contribuir a dar cumplimiento al PEI, a las normas de convivencia y a las de funcionamiento del establecimiento; apoyar sus procesos educativos; cumplir con los compromisos asumidos con el establecimiento; cumplir con su normativa interna y brindar un trato respetuoso a los integrantes de la comunidad educativa.

19. Derechos de los profesionales de la educación. Los profesionales de la educación tienen derecho a trabajar en un ambiente tolerante y de respeto mutuo; del mismo modo, tienen derecho a que se respete su integridad física, psicológica y moral, no pudiendo ser objeto de tratos vejatorios, degradantes o maltratos psicológicos por parte de los demás integrantes de la comunidad educativa. Además, tienen derecho a proponer las iniciativas que estimen útiles para el progreso del establecimiento, en los términos previstos por la normativa interna, procurando, además, disponer de los espacios adecuados para realizar en mejor forma su trabajo.

20. Deberes de los profesionales de la educación. Los profesionales de la educación tienen el deber de ejercer la función docente en forma idónea y responsable; orientar vocacionalmente a sus alumnos cuando corresponda; actualizar sus conocimientos y evaluarse periódicamente; investigar, exponer y enseñar los contenidos curriculares correspondientes a cada nivel educativo establecidos por las bases curriculares y los planes y programas de estudio; respetar tanto las normas del establecimiento en que se desempeñan como los derechos de los estudiantes, y tener un trato respetuoso y sin discriminación arbitraria con los estudiantes y demás miembros de la comunidad educativa.

21. Derechos de los asistentes de la educación. Los asistentes de la educación tienen derecho a trabajar en un ambiente tolerante y de respeto mutuo y a que se resguarde su integridad física y moral, no pudiendo ser objeto de tratos vejatorios o degradantes; a recibir un trato respetuoso de parte de los demás integrantes de la comunidad escolar; a participar de las instancias que se promuevan, y a proponer las iniciativas que estimaren útiles para el progreso del establecimiento, en los términos previstos por la normativa interna.
22. Deberes de los asistentes de la educación: Los asistentes de la educación tienen el deber de ejercer su función en forma idónea y responsable; respetar las normas del establecimiento en que se desempeñan, y brindar un trato respetuoso a los demás miembros de la comunidad educativa.
23. Derechos de los directivos: Los directivos de los establecimientos educacionales tienen derecho a conducir la realización del PEI del establecimiento que dirigen.
24. Deberes de los directivos: Los directivos tienen el deber de liderar los establecimientos a su cargo, sobre la base de sus responsabilidades, y propender a elevar la calidad de éstos; desarrollarse profesionalmente; promover en los docentes y asistentes de la educación el desarrollo profesional necesario para el cumplimiento de sus metas educativas, y cumplir y respetar todas las normas del establecimiento que conducen.

Para el mejor cumplimiento de estos objetivos, los miembros de estos equipos de los establecimientos particulares subvencionados o que reciben aportes del Estado deberán realizar supervisión pedagógica en el aula.

25. Derechos de los sostenedores: Los sostenedores de establecimientos educacionales tienen derecho a establecer y ejercer un proyecto educativo, de acuerdo con la autonomía que les garantice la ley. También tienen derecho a establecer planes y programas propios en conformidad a la ley, y a solicitar, cuando corresponda, financiamiento del Estado, de conformidad a la legislación vigente.

26. Deberes de los sostenedores: Los sostenedores tienen el deber de cumplir con los requisitos para mantener el reconocimiento oficial del establecimiento educacional que representan; garantizar la continuidad del servicio educacional durante el año escolar; rendir cuenta pública de los resultados académicos de sus alumnos y, cuando reciban financiamiento estatal, rendir cuenta pública del uso de los recursos y del estado financiero de sus establecimientos a la Superintendencia de Educación. Además, están obligados a entregar a los padres y apoderados la información que determine la ley y a someter a sus establecimientos a los procesos de aseguramiento de calidad en conformidad a la misma.

III. Instancias de participación de la comunidad educativa

27. El presente Reglamento reconoce expresamente el derecho de asociación con que cuentan tanto los estudiantes como los padres y apoderados, además del personal docente y asistente de la educación.

Todo miembro de la comunidad educativa tiene derecho a manifestar su opinión dentro del marco de respeto, tolerancia y buena convivencia.

Los miembros de la comunidad educativa pueden crear las instancias de participación que estimen necesarias, previa propuesta a la Dirección del Colegio, que es la instancia encargada de su aprobación, así como agruparse para representar libremente la diversidad de intereses colectivos que puedan existir en el contexto escolar.

28. El Consejo Escolar. Es la instancia en la cual participan representantes de los distintos actores que componen la comunidad educativa, obedeciendo a la necesidad de hacer de la educación una tarea de todos. Esta instancia tendrá como objetivo estimular y canalizar la participación de la comunidad en el cumplimiento de la misión y visión del colegio, plasmadas en el PEI, así como promover la buena convivencia escolar.

Este consejo tiene un carácter informativo y consultivo, manteniéndose la facultad resolutoria en la Dirección del establecimiento. Las materias técnico pedagógicas son de responsabilidad exclusiva de la Dirección.

a. Conformación: El Consejo Escolar estará conformado, a lo menos, por los siguientes actores:

1. El Director, quien lo preside.
2. Un representante de la entidad sostenedora.
3. Un docente escogido por los profesores del colegio.
4. Un asistente de la educación escogido por sus pares.
5. El presidente del Centro de Padres y Apoderados.
6. El presidente del Centro de Alumnos.
7. El Encargado de Ambiente Seguro, cuando proceda.
8. El Director puede invitar a formar parte del Consejo Escolar a otros miembros de la comunidad.

b. Carácter informativo: El Consejo Escolar será informado, a lo menos, de las siguientes materias:

1. Logros de aprendizaje integral de alumnos, semestralmente.
2. Informes de las visitas de fiscalización de la Superintendencia de Educación respecto del cumplimiento de la normativa educacional, en la primera sesión del Consejo Escolar posterior a la visita.
3. Del informe escrito de la gestión educativa del establecimiento que realiza el Director anualmente.
4. Enfoque y metas de gestión del establecimiento, anualmente.

- c. **Carácter consultivo:** El Consejo Escolar será consultado, a lo menos, en los siguientes aspectos:
1. De las metas del establecimiento propuestas en su Plan de Mejoramiento Educativo (PME) y la forma en que el Consejo Escolar puede contribuir al logro de objetivos institucionales.
 2. Del informe escrito de la gestión educativa del establecimiento que realiza el Director anualmente, antes de ser presentado a la comunidad educativa.
 3. Del calendario anual y actividades extracurriculares.
- d. **Funciones del Consejo Escolar:** El Consejo Escolar tiene las siguientes funciones:
1. Promover acciones, medidas y estrategias que fortalezcan la convivencia escolar y se orienten a prevenir las diversas conductas que entre los miembros de la comunidad educativa que afecten su integridad física o psíquica.
 2. Conocer, adherir, promover, cumplir y respetar el PEI.
 3. Participar en la actualización del presente Reglamento, de acuerdo con la Política Nacional de Convivencia Escolar.
 4. Participar en la elaboración del calendario anual del establecimiento y sus actividades extracurriculares.

- e. Sesiones del Consejo Escolar: El Consejo Escolar deberá convocar al menos cuatro sesiones al año, cuyo quórum de funcionamiento será la mayoría simple de sus miembros. El director del colegio y, en subsidio, el representante de la entidad sostenedora, velarán por el funcionamiento regular del Consejo Escolar y porque éste se realice, a lo menos, cuatro veces en cada año. El consejo deberá quedar constituido y efectuar su primera sesión dentro de los tres primeros meses del año escolar y el Director del establecimiento deberá convocar dentro de dicho plazo, la primera sesión del año, la que tendrá carácter de consultiva para todos los efectos legales.
- f. Notificación acta constitutiva: En un plazo no superior a 10 días hábiles desde la fecha de constitución del Consejo Escolar, el sostenedor hará llegar a la Superintendencia de Educación y al Departamento Provincial del Ministerio de Educación una copia del acta constitutiva del Consejo Escolar, que deberá indicar:
1. Identificación del establecimiento.
 2. Fecha y lugar de constitución del Consejo.
 3. Integración del Consejo Escolar.
 4. Funciones informativas, consultivas y otras que hayan quedado establecidas.
 5. Organización, atribuciones, funcionamiento y periodicidad.

g. Reglamento del Consejo Escolar: El Consejo Escolar deberá dictar un Reglamento que resolverá, entre otros, los siguientes aspectos de funcionamiento:

1. Número de sesiones ordinarias que realizará el Consejo durante el año escolar.
2. Forma de citación a sesiones por parte del Director a los miembros del consejo. Las citaciones a sesiones extraordinarias serán realizadas por el Director a petición de una mayoría simple de los miembros o por iniciativa propia.
3. Forma de mantener informada a la comunidad educativa de los asuntos y acuerdos debatidos en el Consejo.
4. Designación de un secretario del Consejo y sus funciones.
5. Las solemnidades que deberá contener el acta de las sesiones del Consejo.

29. Participación de los estudiantes. Todo estudiante tiene derecho a exponer ante su Profesor Jefe o autoridades del colegio aquellas situaciones académicas, disciplinarias o administrativas que les afecten en forma personal, sea de manera verbal o escrita. En cada curso los estudiantes podrán elegir a una directiva que organice las actividades comunes y represente los intereses e inquietudes de sus compañeros.

El colegio promoverá la formación ciudadana con el fin de fomentar la participación de sus estudiantes en la sociedad, garantizando que todos los

párvulos y estudiantes tengan derecho a participar en la vida cultural, deportiva y recreativa del establecimiento, así como a asociarse entre ellos.

Los estudiantes también pueden participar a través de la constitución del Centro de Alumnos, cuya finalidad es servir a sus miembros en función de los propósitos del establecimiento y dentro de las normas de organización escolar, para desarrollar en ellos el pensamiento reflexivo, el juicio crítico y la voluntad de acción; formarlos para la vida democrática y prepararlos para participar en la vida cultural y social. El Centro de Alumnos siempre deberá tener presente y respetar el PEI y los planes de trabajo establecidos por la Dirección del colegio y, para un mejor trabajo conjunto, el Centro de Alumnos escogerá a un docente encargado de asesorarlo, mientras que el establecimiento designará a un miembro de la Dirección que tenga una función interlocutora entre el Centro de Alumnos y la Dirección.

En este sentido, el colegio no podrá impedir la participación de los alumnos y alumnas con Trastorno de espectro autista (TEA) en ningún órgano del establecimiento, cuando ello sea posible de acuerdo a su autonomía progresiva y siempre pensando en el bien superior del niño o niña.

Asimismo, con el propósito de contribuir al proceso de enseñanza, el colegio promoverá la participación de todos los miembros de la comunidad educativa, sin distinción, especialmente a través de la formación de Centros de Alumnos, Centros de Padres y Apoderados, Consejos de Profesores y Consejos Escolares.

30. Participación de los apoderados. El colegio estará obligado a entregar a los padres y apoderados la información que determine la ley y reconoce el derecho preferente de los padres de educar a sus hijos, así como los derechos de éstos a asociarse, ser escuchados, solicitar información sobre sus hijos o pupilos y participar de las distintas instancias promovidas por la comunidad escolar.

Es fundamental que los apoderados adhieran al Ideario y el modelo educativo del colegio, lo que permitirá a los estudiantes asimilar la formación que el colegio ofrece y la integración afectiva y efectiva al espíritu y principios del colegio. Los apoderados deben comprometerse a apoyar al colegio en las actividades curriculares y extracurriculares, y a promover el cumplimiento de las normas que emanan de este Reglamento. Asimismo, los apoderados deberán seguir las indicaciones específicas entregadas por la Dirección o por quien esta delegue, con el propósito de ayudar a la superación de dificultades que pueda presentar el estudiante.

31. Para fomentar que todos los apoderados se involucren en la formación de sus hijos, el colegio requiere su participación en las reuniones de apoderados, por lo que cualquier inasistencia deberá ser justificada por escrito. Asimismo, se recomienda a las familias que participen en los distintos eventos y festejos del colegio, entre los que destacan el día de la madre, padre, abuelos, fiesta a la chilena, misas, graduaciones y premiaciones, entre otros.

Para favorecer la vivencia de las virtudes y la formación espiritual de los padres y madres de familia, el colegio propicia diferentes actividades a las cuales los invita a participar activamente, tales como el sacramento de la confesión y orientación espiritual mediante un asesor espiritual, misas de curso, vía crucis, peregrinaciones, caminatas, y otras.

Además, para fomentar la vivencia apostólica de las familias, se invita a los padres, madres y apoderados a apoyar y participar en las actividades de pastoral, tales como las misiones de evangelización, catequesis familiar, pastoral para padres, entre otras.

32. El colegio promueve y valora el compromiso y la participación organizada de los padres, madres y apoderados en la vida del colegio, lo que hace posible integrar a los diversos estamentos de la comunidad escolar bajo similares y complementarios anhelos y propósitos educativos, además de materializar proyectos de colaboración mutua. En este sentido, las familias pueden realizar diversas actividades por medio del Centro de Padres, entidad con personalidad

jurídica propia que tiene como objetivo el bien comunitario, por lo que conoce, adhiere y promueve el PEI, sus reglamentos y protocolos.

33. El Centro de Padres. El Centro de Padres deberá conformarse y constituirse según las normas y regulaciones establecidas en el Decreto Supremo N° 565 del Ministerio de Educación que aprueba el Reglamento General de Centros de Padres y Apoderados para los establecimientos educacionales reconocidos oficialmente por el Ministerio de Educación.

El Centro de Padres orientará sus acciones con plena observancia de las atribuciones técnico pedagógicas o administrativas y organizacionales que competen exclusivamente al establecimiento, promoverá la solidaridad, la cohesión grupal entre sus miembros, apoyará organizadamente las labores educativas del establecimiento y, estimulará el desarrollo y progreso del conjunto de la comunidad escolar.

Todos los apoderados del establecimiento pueden, voluntariamente, decidir adscribirse o formar parte del Centro de Padres con el fin de poder participar en la organización escolar, pudiendo condicionarse su participación únicamente por las causales legales establecidas en la normativa vigente.

- a. Son funciones del Centro de Padres:
1. Fomentar la preocupación de sus miembros por la formación y desarrollo personal de sus hijos y pupilos y, en consonancia con ello, promover las acciones de estudio y capacitación que sean convenientes para el mejor cometido de las responsabilidades educativas de la familia.
 2. Integrar activamente a sus miembros en una comunidad inspirada por principios, valores e ideales educativos comunes que emanan del PEI, canalizando para ellos las aptitudes, intereses y capacidades personales de cada uno.
 3. Establecer y fomentar vínculos entre el hogar y el establecimiento, que faciliten la comprensión y el apoyo familiar hacia las actividades escolares y el ejercicio del rol que corresponde desempeñar a los padres y apoderados en el fortalecimiento de los hábitos, ideales, valores y actitudes que la educación fomenta en los alumnos.
 4. Apoyar la labor educativa del establecimiento, aportando esfuerzos y recursos para favorecer la formación integral de los estudiantes.
 5. Proyectar acciones hacia la comunidad en general; difundir los propósitos e ideales del Centro de Padres; promover la cooperación de las instituciones y agentes comunitarios en las labores del establecimiento y, cuando corresponda, participar en todos aquellos programas de progreso social que obren en beneficio de la educación, protección y desarrollo de la niñez y juventud.

6. Proponer y patrocinar dentro del establecimiento y en la comunidad educativa iniciativas que favorezcan la formación de los alumnos, en especial aquellas relacionadas con el mejoramiento de las condiciones económicas, culturales, sociales y de salud que puedan afectar las oportunidades y el normal desarrollo de los alumnos.
 7. Mantener comunicación permanente con los niveles directivos del establecimiento tanto para obtener y difundir entre sus miembros la información relativa a las políticas, programas y proyectos educativos del establecimiento como para plantear, cuando corresponda, las inquietudes, motivaciones y sugerencias de los padres relativas al proceso educativo y vida escolar.
- b. Para el cumplimiento de sus fines, el Centro de Padres podrá cobrar anualmente un aporte por cada apoderado que voluntariamente se adscriba a ello, el que no podrá ser superior al valor de media UTM y podrá enterarse hasta en 10 cuotas iguales y sucesivas.

Título Tercero: Funcionamiento General del Establecimiento

I. Generalidades

34. Los niveles de enseñanza impartidos por el establecimiento son:

- a. Educación Parvularia 1° y 2° nivel de transición (Pre-Kínder y Kínder)
- b. Educación general básica (1° a 8° año)
- c. Educación media científico humanista (I a IV año)

35. El colegio se encuentra adscrito al régimen de Jornada Escolar Completa (JEC).

De acuerdo con lo anterior, el establecimiento distribuye sus clases de lunes a viernes entre las 8:15 horas y las 16:30 horas.

II. Suspensión de actividades

36. El colegio suspenderá las actividades en los siguientes casos:

- a. Situaciones climáticas: Si durante la jornada de clases el colegio se viera afectado por algún evento climático de gran envergadura (nevazones, inundaciones, etc.), la Dirección del colegio podrá autorizar a los apoderados a retirar a los alumnos durante la jornada escolar.
- b. Interrupción del suministro de servicios básicos durante el horario de clases: Si durante la jornada se interrumpe el servicio de agua o luz por más de una hora, se podrá autorizar a las familias para retirar a los alumnos durante la

jornada escolar. Los alumnos de 7° básico en adelante podrán salir solos, así como también los alumnos menores de esa edad, autorizados por escrito.

- c. Interrupción del suministro de servicios básicos fuera de la jornada: Si el sistema eléctrico o de agua potable del colegio no funciona cerca del horario de inicio de la jornada escolar, se podrá dar aviso a los estudiantes para que no asistan al establecimiento.
- d. Siempre que ocurra un caso fortuito o de fuerza mayor, que haga imposible la continuidad de las actividades educativas.

37. Si por casos fortuitos o de fuerza mayor el establecimiento se ve obligado a suspender clases durante más de un día y a modificar algunas de las fechas establecidas en el calendario escolar durante el curso del año, se solicitará la autorización correspondiente al Jefe del Departamento Provincial de Educación respectivo, a más tardar dentro de los 5 días hábiles siguientes de ocurrido el hecho. La recuperación no podrá realizarse de manera parcelada ni tampoco en días sábado, domingo o festivos. Sin embargo, en casos debidamente fundamentados la Jefatura del Departamento Provincial podrá autorizar excepcionalmente dicha modalidad.

Toda situación que sin ser caso fortuito o fuerza mayor (movilizaciones, paros, huelgas legales u otras análogas) que implique suspensión de clases, será informada a la Jefatura del Departamento Provincial inmediatamente conocidos los hechos por parte de las autoridades del colegio.

III. Funcionamiento del establecimiento

38. Ningún estudiante podrá ingresar a las dependencias o lugares del establecimiento que, con antelación, se les haya notificado que son de exclusiva responsabilidad y uso de otros estamentos de la unidad educativa.

39. En la biblioteca, sala de computación u otras dependencias de trabajo académico deberán respetarse las normas propias requeridas para el buen funcionamiento de dichos lugares. Dentro de la sala de clases, los alumnos deben mantener una actitud de sana participación en los marcos del orden y del respeto.

40. En patios y otros lugares de recreación, los alumnos deberán mantener una actitud de respeto y sana convivencia hacia sus compañeros y demás miembros de la comunidad educativa.

IV. Mecanismos de comunicación con los padres y apoderados

41. Para facilitar un ambiente de respeto y cordialidad en la comunicación entre miembros de la comunidad educativa, a continuación, se establecen los canales de comunicación que permiten exponer o intercambiar ideas y puntos de vista en relación a situaciones que ameritan ser conocidas por los diferentes actores e instancias del colegio.

Estos canales pueden ser empleados en situaciones programadas, las cuales dicen relación con aquellas que previamente han sido planificadas y coordinadas a través de un calendario semestral o anual, y en las imprevistas, que responden a situaciones emergentes que por su naturaleza y trascendencia no permiten esperar a la próxima instancia programada.

42. Con el objetivo de asegurar una atención oportuna y efectiva de las solicitudes, es decir, que estas obtengan una respuesta de fondo sobre lo planteado y en el momento requerido, la comunidad educativa deberá **respetar el siguiente conducto regular**, sin perjuicio de que el caso requiera ser derivado a otro actor:

- a. Profesor Jefe.
- b. Encargado de Convivencia Escolar, si se trata de temas de convivencia escolar o Coordinador de Ciclo, si se trata de materias distintas a convivencia escolar.
- c. Director.

43. **Agenda Escolar**. La agenda escolar es el medio oficial de comunicación entre padres y apoderados con los distintos miembros de la comunidad y deberá ser utilizada para la solicitud de las distintas reuniones que se presentan en los artículos siguientes.

Todo alumno deberá mantener entre sus útiles de uso diario la agenda escolar del establecimiento, la que se le entregará gratuitamente al inicio del año escolar. Es responsabilidad del apoderado y del alumno conservarla en buen estado y con todas las comunicaciones firmadas por el apoderado. Ésta deberá tener registrado: Nombre completo del alumno, curso, edad, teléfono, domicilio, nombre apoderado, teléfonos en caso de emergencia y firma del apoderado titular y suplente (ésta debe coincidir con la firma de la ficha de matrícula).

Los alumnos tienen la obligación de hacer llegar a sus padres y apoderados los documentos que se envíen desde el colegio y el acuso de recibo por parte de los apoderados deberá quedar registrado en la agenda escolar. El Encargado de Convivencia Escolar administrará, a través de la agenda, un sistema de registro de atrasos y asistencia, lo que le permitirá una comunicación eficiente y ágil de este tipo de situaciones.

44. Comunicados. Los comunicados son documentos oficiales emitidos por la Dirección u otro organismo debidamente autorizado, dirigido a los apoderados, alumnos u otros miembros de la comunidad, que permitan dar a conocer las actividades, normativas, programaciones e información que el colegio o el sostenedor estiman conveniente sean conocidas a quienes van dirigidas.

Sólo el Sostenedor y la Dirección del establecimiento se encuentran facultados para comunicar la información oficial a la comunidad educativa,

en una primera instancia. Posterior a que se haya enviado el comunicado, los distintos estamentos podrán difundirlo entre sus miembros.

45. Llamados telefónicos. El apoderado podrá ser llamado telefónicamente desde un teléfono del establecimiento, con motivo de entregar información que deba ser comunicada en el corto plazo; cuando la circunstancia que origina la información requiera de confidencialidad (por lo cual no es posible comunicarla a través de la agenda escolar); o cuando los medios de comunicación anteriormente señalados no hayan sido efectivos. Para estos efectos el establecimiento utilizará el número telefónico informado por el apoderado en el momento de la matrícula y/o actualizado por él mismo posteriormente.
46. Notificaciones por medio de carta certificada. En la medida que el establecimiento deba comunicar y/o notificar al apoderado de alguna situación, actividad, procedimiento, resolución o cualquier circunstancia que tenga relación con su hijo o pupilo, podrá utilizar para este efecto la opción de carta certificada dirigida al domicilio del registro de matrícula informado por el apoderado.
47. Entrevistas individuales. Corresponden a todas las entrevistas donde participe el apoderado y algún miembro del establecimiento, pudiendo ser docentes, directivos y asistentes de la educación y, especialmente, el Encargado de Convivencia Escolar.

Los apoderados podrán solicitar ser atendidos por los docentes en el horario estipulado para este efecto, el que se dará a conocer en la primera reunión de curso de cada año por parte del Profesor Jefe. La solicitud debe ser realizada por medio de la agenda escolar.

Si la entrevista es solicitada por algún miembro del establecimiento, éste deberá comunicarse con el apoderado vía agenda escolar indicando solicitud de la reunión, día y hora sugeridos para ella. Esta citación deberá realizarse con al menos cinco días hábiles previos a la fecha sugerida, salvo situaciones que por su urgencia requieran citación inmediata.

Si la entrevista es solicitada por el apoderado a algún otro miembro del colegio, distinto de los docentes, éste deberá cumplir estrictamente con el conducto regular establecido en el presente Reglamento, utilizando para su solicitud la agenda escolar. Esta solicitud deberá ser respondida con un plazo máximo de tres días hábiles.

Toda entrevista entre el apoderado y algún miembro del establecimiento deberá ser registrada en un acta, de la cual quedará copia en la carpeta individual del estudiante, en el libro de clases.

48. Reuniones grupales. Corresponden a instancias formales a las que concurren más de un apoderado con docentes y/o directivos del establecimiento. Las instancias programadas deberán estar contenidas en el calendario anual de actividades del colegio y serán las siguientes:

- a. De curso: se efectuarán reuniones cuya periodicidad será establecida y comunicada previamente por la dirección en el calendario anual para cada curso, participando los padres o apoderados del respectivo curso, el Profesor Jefe y los docentes de asignatura o asistentes que se consideren necesarios.
- b. De directiva del Centro de Padres: se efectuarán acorde al calendario que entregará al inicio del año escolar, el presidente del Centro de Padres a Dirección, participando la mayoría absoluta de la directiva del Centro de Padres, el Director (o quien éste designe en su representación) y otros miembros de la comunidad escolar que sean invitados, o según las necesidades que se presenten.
- c. De Consejo Escolar: deberá sesionar en forma ordinaria, a lo menos, cuatro veces en cada año, mediando entre cada una de estas sesiones no más de tres meses.

Con respecto a las situaciones imprevistas que requieran de una reunión entre alguno de los organismos representantes de los padres o apoderados con autoridades del colegio, deberán ser solicitadas con a lo menos cinco días hábiles de anticipación, señalando el temario que será abordado y las personas que se requiera estén presentes.

De cada reunión deberá quedar un registro que indique al menos el listado de asistentes con sus respectivas firmas y los temas abordados. Durante el desarrollo de este tipo de reuniones, y con el propósito de maximizar la eficacia de éstas, las partes se abocarán a cumplir estrictamente con el temario previsto ya acordado.

49. Correo electrónico. El apoderado podrá ser contactado mediante correo electrónico en el caso que haya registrado alguna dirección en la información del estudiante. Será de su responsabilidad informar de algún cambio relacionado con la misma.

50. Plataforma de Servicios Educativos. El establecimiento podrá contar con una plataforma digital de servicios educativos que ofrezca instancias formales de comunicación con apoderados, alumnos u otros miembros de la comunidad, por medio de cuentas individuales. El funcionamiento de estos servicios será comunicado oportunamente a los apoderados para su eficaz funcionamiento.

51. Paneles informativos y página web. En el sector de ingreso al establecimiento se ubicarán paneles informativos en que se publicarán diversas comunicaciones hacia la comunidad educativa. Asimismo, el colegio cuenta con una página web oficial, por medio de la cual los miembros de la comunidad podrán informarse acerca de diferentes actividades, situaciones y procedimientos del colegio. Esta página web es <https://www.colegiosanjuandiego.cl/>

52. Entre las obligaciones de los apoderados, pueden mencionarse las siguientes:

- a. Asistir a todas las reuniones de apoderados, así como también a las entrevistas individuales a las que sean citados por las distintas autoridades del establecimiento.
- b. Favorecer, cooperar y participar activamente en las actividades educativas, formativas, pastorales, culturales y deportivas que, en beneficio de cada estudiante, conciba y desarrolle el colegio, con el propósito de dar cumplimiento al PEI.
- c. Responder y pagar los costos de reparación o reposición ocasionados por la pérdida y/o deterioro de libros, instrumentos, equipos o parte de ellos, vidrios, mobiliario, ornamentación interna o externa, y en general cualquier daño ocasionado por mal uso o negligencia de su hijo y/o pupilo.

53. Atendida la importancia de la familia en la formación y proceso educativo de sus hijos y debido a la necesidad de mantener una buena convivencia escolar y relación entre los distintos integrantes de la comunidad educativa, cuando el apoderado incumpla alguno de sus deberes, será citado por la Dirección del establecimiento con el fin de indagar acerca de ello.

En dicha oportunidad y atendido el mérito de los antecedentes, podrá procederse a la firma de un compromiso del cual se hará seguimiento periódico por parte de algún miembro de la Dirección. Ante situaciones debidamente calificadas, el establecimiento estará facultado para disponer de determinadas medidas sancionatorias, tales como el cambio de apoderado, las que se encuentran descritas en el Título noveno del presente Reglamento.

Título Cuarto: Proceso de Admisión

54. El Colegio desarrollará anualmente un proceso de admisión para las vacantes que se encuentren disponibles, el que estará regido por el Sistema de Admisión Escolar (SAE) del Ministerio de Educación, organismo que establece la normativa para la administración de vacantes y postulación de alumnos de nuevo ingreso en los colegios que reciben aportes del Estado. Dicho sistema cuenta con una calendarización anual y una plataforma online, por medio de la que los apoderados podrán informarse de las vacantes que ofrece el establecimiento, su PEI, condiciones e información necesaria para las familias que opten por este colegio para sus hijos.

55. Este proceso se llevará a cabo en observancia a la normativa educacional vigente, en virtud de la cual el establecimiento cumplirá con: implementar un sistema que garantice la transparencia, equidad e igualdad de oportunidades, y que vele por el derecho preferente de los padres, madres o apoderados de elegir el establecimiento educacional para sus hijos, lo anterior sin perjuicio de lo indicado por la propia normativa.

56. Al momento de la convocatoria se informará:

- a. Número de vacantes ofrecidas en cada nivel.
- b. Criterios generales del proceso de admisión.
- c. Plazo de postulación y fecha de publicación de los resultados.
- d. Requisitos de los postulantes, antecedentes y documentación a presentar.
- e. PEI del establecimiento.

57. Realizado un proceso de admisión, conforme a los artículos precedentes, el establecimiento publicará en un lugar visible y opcionalmente en un medio electrónico la lista de los admitidos. En conformidad con la Ley 20.845, el colegio aceptará a todos los postulantes si dispone de vacantes. En el caso de que existan más postulantes que cupos, el colegio completará los cupos disponibles a través de un proceso aleatorio, teniendo en cuenta los criterios de prioridad que define la ley:

- a. En primer lugar, los hermanos de estudiantes que estén matriculados en el establecimiento.
- b. En segundo lugar, los estudiantes de condición prioritaria, hasta completar el 15% de los cupos totales del curso.
- c. En tercer lugar, a los hijos de cualquier funcionario del establecimiento.
- d. En cuarto lugar, a los ex alumnos que deseen volver al establecimiento y que no hayan sido expulsados.
- e. En quinto lugar, los demás postulantes.

En virtud de la implementación progresiva del SAE implementado, los apoderados, estudiantes y posibles postulantes podrán consultar respecto de este proceso en el sitio web que para estos efectos ha dispuesto la autoridad pertinente: www.sistemadeadmisionescolar.cl.

58. Una vez recibida las nóminas de postulantes seleccionados para cada periodo escolar por el SAE, el colegio deberá organizar el proceso de matrícula, fechas que están establecidas por medio del calendario SAE.

Título Quinto: Uniforme Escolar y Presentación Personal

59. El uso correcto del uniforme y la buena presentación personal son muy relevantes y ayudan a los estudiantes en la formación de las virtudes y valores que promueve el PEI como la disciplina formativa y la formación de la voluntad. El uso apropiado de uniforme y la adecuada presentación personal serán un deber dentro y fuera del colegio, dado que quien lo porta representa al establecimiento. Es responsabilidad de los padres y madres que los alumnos asistan al colegio aseados y bien presentados.

60. El colegio cuenta con dos diferentes tipos de uniformes: formal, y de educación física. Estos uniformes se usarán según la determinación de la Dirección. Los alumnos deben presentarse con su uniforme respectivo, limpio y en buen estado.

Uniforme masculino formal

- a. Polera institucional
- b. Suéter o polerón azul marino
- c. Pantalón gris escolar
- d. Cinturón negro o gris
- e. Calcetas grises o azul marino
- f. Zapatos o zapatillas totalmente negros
- g. Parka o polar azul marina

Uniforme femenino formal

- a. Polera institucional
- b. Suéter o polerón azul marino
- c. Jumper, máximo dos dedos sobre la rodilla
- d. Calcetas largas azul marino
- e. Zapatos o zapatillas totalmente negros
- f. Pinches, cintillos y coletas blancos, azul marino o color institucional
- g. Montgomery, parka o polar azul marino
- h. Pantys de lana o lycra de color azul marino o pantalones de tela azul marino con corte clásico (no pitillos, polar ni calzas)

Uniforme de educación física

- a. Buzo oficial
- b. Polera oficial del colegio (también puede utilizarse polera blanca sin diseño de 7° a IV°, sólo durante la clase, luego deben cambiarse a la polera oficial)
- c. Zapatillas deportivas
- d. Calcetas cómodas
- e. Puede utilizarse polerón azul marino
- f. En caso de usar short durante el verano, debe ser azul y hasta la rodilla, y una vez finalizada la clase el estudiante debe cambiarse al buzo del colegio
- g. Se podrá utilizar jockey del colegio cuando los estudiantes se expongan al sol

61. Todas las prendas de ropa deben estar marcadas para facilitar el cuidado de éstas por parte del alumno, quien es el único responsable de su uniforme.
62. Cuando los estudiantes incumplan algún aspecto de su uniforme, se procederá según lo establecido para las faltas leves, dando aviso al apoderado por medio de la agenda o una notificación por la plataforma de servicios del colegio. Si el estudiante reitera la falta, se considerará como una agravante para calificar la infracción como grave.
63. En concordancia con el PEI y los principios del Ideario del establecimiento, la presentación personal de los estudiantes deberá promover la formalidad en contextos institucionales, ser acorde a la etapa del desarrollo en que se encuentran y mantener una correcta higiene personal. En relación a estos aspectos es que los estudiantes deberán cumplir con lo siguiente:
- a. Como parte del cuidado de la presentación personal e higiene, los varones deberán usar pelo corto tradicional y las damas el pelo tomado. No están permitidos los cortes de fantasía ni el pelo teñido.
 - b. No está permitido el uso de joyas o accesorios llamativos, así como tampoco de piercings, expansiones, anillos o aros de gran tamaño, entre otros. En caso de incumplimiento, estos elementos serán solicitados por el Profesor Jefe y se devolverán sólo al apoderado.
 - c. Todos los estudiantes deberán mantener sus uñas cortas y limpias, permitiéndose únicamente el esmalte transparente. En este sentido, no se

admite la utilización de manicure permanente, uñas acrílicas, postizas, polygel o similares.

- d. Los estudiantes no podrán asistir al colegio maquillados.
- e. La ropa interior y el torso de los estudiantes deberán quedar totalmente cubiertos por el uniforme o tenida deportiva.

64. En algunos casos expresamente autorizados por la Dirección, los estudiantes tendrán la posibilidad de asistir con una vestimenta distinta al uniforme, lo que se denominará “*jeans day*”. En este tipo de instancias, los estudiantes no podrán asistir con camisetas de equipos deportivos y la vestimenta deberá ser acorde al contexto escolar, prohibiéndose, entre otros vestuarios, las minifaldas y los *crop tops*.

65. La Dirección del establecimiento resolverá aquellos casos excepcionales que presenten los apoderados relativos a la imposibilidad o problemas para cumplir las normas sobre uso de uniforme que se han establecido en el presente Reglamento, al igual que lo que respecta a la presentación personal de su hijo o pupilo. Por su parte, el establecimiento permitirá a las alumnas embarazadas la adaptación del uniforme escolar, en atención a las condiciones especiales que requieran, según la etapa del embarazo en que se encuentren. Así también, flexibilizará las normas relativas al uso de uniforme escolar cuando se presenten solicitudes por motivos de etnia, cultura u otros.

Título Sexto: Gestión Pedagógica

66. Planificación curricular. Todos los docentes deben realizar planificaciones semanales de la asignatura que imparten con entrega mensual, debiendo enviarlo al jefe de departamento los días 25 de cada mes para que llegue a la subdirección académica los días 30 de cada mes. Estas planificaciones tendrán un formato unificado.

El colegio trabaja con los programas de estudios y bases curriculares del Ministerio de Educación, planificando los objetivos de aprendizaje de cada asignatura y trabajando la metodología didáctica, desarrollando las habilidades sugeridas por las autoridades ministeriales.

67. Suspensión y recuperación de clases. Esta materia se encuentra regulada por el Decreto Supremo N°289 del Ministerio de Educación, el cual fija aspectos mínimos necesarios para el funcionamiento de los establecimientos educacionales Reconocidos por el Estado, tales como la duración del año escolar, el número de semanas de clases, la forma en que organizarán el año escolar los establecimientos (si aplicarán un sistema semestral o trimestral, fecha de inicio y término de las clases frente a alumnos, suspensión y recuperación de clases, efemérides, entre otros).

La suspensión de clases se realizará en los términos e hipótesis establecidas en el Título Tercero del Presente Reglamento. Siempre que ocurran suspensiones de clases y, especialmente, cuando dichas suspensiones sean prolongadas, corresponderá recuperar clases. De esta forma, junto con informar al Departamento Provincial de Educación sobre este hecho, el Director presentará un plan de recuperación. Cuando la suspensión de clases sea total o parcial y tenga por motivo una huelga legal o paralización de clases por parte de trabajadores o estudiantes, se informará a las autoridades ministeriales y se solicitará un pronunciamiento oportuno relativo a la forma de recuperar clases y objetivos de aprendizaje atrasados producto de ello.

68. Cambio de actividades: Es una medida administrativa y pedagógica en la que las clases regulares son reemplazadas por actividades que complementan o refuerzan los objetivos curriculares. En caso de que se adopte esta medida, el Director lo informará al Departamento Provincial de Educación con 5 hábiles días de anticipación, precisando la justificación y aprendizajes esperados, por curso y subsector de aprendizaje. Si el cambio de actividad implica desplazamiento del alumnado fuera del colegio, los padres, madres y apoderados deberán extender una autorización por escrito.

69. Evaluación del aprendizaje. En el colegio la evaluación de aprendizaje está basada en el Decreto de Evaluación y Promoción N°67, teniendo como características la diversificación de actividades pedagógicas, diversificación de instrumentos de evaluación y la evaluación formativa como parte del ciclo de evaluación. La normativa interna correspondiente a este punto puede encontrarse en el Reglamento de Evaluación y Promoción del colegio, el que se anexa a este Reglamento.

70. Procesos de perfeccionamiento docente. A partir del momento que el establecimiento ingresa en Carrera Docente, se contará con un plan anual de perfeccionamiento docente, cuyo enfoque se definirá según las necesidades técnico-pedagógicas detectadas, que favorezcan el quehacer docente e influyan en la mejora de los aprendizajes de los estudiantes. Dichas capacitaciones serán financiadas con fondos que se perciban del Estado, producto de una previa planificación e inclusión de objetivos en el Plan de Mejoramiento Escolar (PME), pues son parte de la dimensión de gestión pedagógica.

71. Consejo de Profesores. El Consejo de Profesores es un organismo de carácter consultivo que está integrado por el personal docente directivo, el personal técnico pedagógico y por todo el cuerpo docente del establecimiento. El consejo de profesores es una instancia fundamental para el logro de los objetivos educativos del colegio.

Las principales funciones del Consejo de Profesores son:

- a. Fomentar, participar y estimular el buen funcionamiento del establecimiento educativo.
- b. Planear el desarrollo de actividades que conduzcan a la vivencia de los valores cristianos, sociales, cívicos, patrios, morales y éticos, en toda la comunidad, de acuerdo al Ideario y al PEI.
- c. Orientar el proceso educativo bajo la dependencia de la subdirección académica.
- d. Ejercer las funciones disciplinarias en relación con los estudiantes que le atribuya la ley y la normativa institucional.
- e. Identificar los nuevos avances en educación para canalizarlos a favor del mejoramiento del PEI.

El Consejo de Profesores se reunirá en las siguientes instancias:

- a. Mensualmente para tratar temas de la gestión pedagógica, formativa, de convivencia y otros que conciernen a sus funciones.
- b. Al finalizar cada periodo escolar (semestral y anualmente) para evaluar el periodo presente y planificar la gestión pedagógica del periodo siguiente.
- c. Por ciclo para evaluar, analizar y proponer acciones o medidas a la dirección en relación a la situación de un curso, nivel, grupo de estudiantes o cuando situaciones de la vida escolar lo ameriten. Estas instancias son lideradas por las respectivas coordinaciones de ciclo.
- d. Cuando por situaciones de convivencia escolar, sea convocado por la dirección o el Comité de Convivencia escolar.

72. Regulaciones sobre evaluación y promoción: La evaluación es parte fundamental en la práctica pedagógica para llevar a cabo el proceso de enseñanza-aprendizaje, permitiendo dimensionar el progreso de los estudiantes a través de la recolección de información. La evaluación es un recurso imprescindible para efectuar un acompañamiento durante el proceso, buscando que todos los estudiantes alcancen los objetivos de aprendizaje definidos en el currículum nacional y en el modelo educativo de los colegios Regnum Christi, en el marco de orientar las prácticas pedagógicas. Es por esto que el establecimiento cuenta con un Reglamento de Evaluación y Promoción, que está formado por los siguientes cinco capítulos:

- a. Capítulo I. Disposiciones Generales y Fundamentación
- b. Capítulo II. Evaluación formativa y sumativa y su vínculo con la enseñanza
- c. Capítulo III. Diversificación de la evaluación y evaluación diferenciada
- d. Capítulo IV. Evaluación Sumativa y Calificación del logro en el aprendizaje.
- e. Capítulo V. Promoción escolar y repitencia.

73. Retención y apoyo a estudiantes embarazadas y los miembros de sus familias:

Las acciones que se realizan para la retención de estudiantes, según necesidad individual, se enmarcan en las siguientes áreas: apoyo psicosocial, apoyo psicopedagógico, apoyo familiar, apoyo académico, apoyo humano y espiritual, apoyo material. El establecimiento educacional ha elaborado un protocolo especial para la retención de estos estudiantes, el que se anexa al presente Reglamento.

74. Regulación sobre salidas pedagógicas y Viajes de estudio. Las salidas pedagógicas pueden considerarse como actividades curriculares o extracurriculares, según sea el caso. Estas actividades serán organizadas por cada Profesor Jefe o de asignatura y autorizadas por la dirección del establecimiento.

La gira de estudios es una actividad que se realiza, ordinariamente, en tercero medio y es de responsabilidad de los padres y apoderados de los estudiantes.

En esta actividad, el colegio colabora de la siguiente forma:

- a. Acompaña con dos profesores (Profesor Jefe y otro escogido por el colegio, a partir de una terna entregada por los estudiantes), esto siempre que no participen otros adultos en el viaje.
- b. Facilita las salas de clases y espacios para reuniones organizativas, siempre que asista el Profesor Jefe.

La regulación específica de estas actividades se encuentra contenida en el Protocolo sobre salidas pedagógicas y Viajes de estudio, que se anexa al presente Reglamento.

Título Séptimo: Regulaciones Generales Sobre Clima Escolar

I. Consideraciones preliminares

75. El clima o convivencia escolar es el ambiente o contexto en que se producen las interrelaciones, enseñanza y aprendizajes en el espacio escolar, y que contiene una serie de variables necesarias para la apropiación de los conocimientos, habilidades y actitudes establecidas en el currículum.

76. En el contexto de la formación integral, con espíritu de excelencia y superación, así como los valores de la responsabilidad y el respeto que se plasman en el PEI, hay tres exigencias básicas: asistencia diaria a clases, puntualidad y buen comportamiento para favorecer el ambiente de aprendizaje y una sana convivencia. Estas exigencias dan cuenta del compromiso de un estudiante, del que se espera que dé cumplimiento al espíritu del PEI, el que otorga los cimientos de un buen clima escolar.

II. Asistencia a clases y otras actividades

77. Según indica la Agencia de Calidad de la Educación: *“la asistencia escolar, además de constituir una condición clave para que los estudiantes desarrollen los conocimientos, habilidades y actitudes que se espera que aprendan durante la educación escolar, contribuye al desarrollo socio afectivo de los estudiantes, y promueve el desarrollo de la responsabilidad y otros hábitos y actitudes que*

facilitan la vida futura de los niños y jóvenes” (Otros Indicadores de Calidad Educativa).

78. El modelo educativo de los colegios Regnum Christi se basa en un proceso de formación integral que se realiza de forma continua y acorde a lo planificado, por lo tanto, la asistencia de los estudiantes es fundamental y debe ser permanente para cumplir con los objetivos trazados.

Los apoderados, en cumplimiento a los deberes descritos en el presente Reglamento, deberán garantizar las condiciones necesarias para asegurar el cumplimiento de la asistencia requerida por el colegio.

Todos los alumnos deben asistir a clases dentro de sus respectivos horarios, como asimismo a celebraciones especiales y oficiales programadas por el colegio, señaladas en el calendario escolar. El alumno al ingresar al colegio en la jornada de clases tiene la obligación de asistir a todas las horas de clases y actividades programadas.

79. Las inasistencias a clases. Los estudiantes que se ausenten del colegio por enfermedad u otro motivo, deben cumplir el siguiente procedimiento:

- a. En el caso de las inasistencias por motivo de salud en las que el médico haya dado reposo, el apoderado hará envío de la licencia médica o justificación médica al Establecimiento por correo electrónico, en un plazo de 24 horas. Además, deberá entregarla en forma física, a más tardar, el mismo día de su reincorporación a clases.

- b. El colegio mantendrá un registro de las inasistencias de los estudiantes y, cuando reciba el certificado médico respectivo, informará por correo al Coordinador de Ciclo, siempre que se trate de reposos por 3 o más días continuos.
- c. En caso de inasistencia sin aviso o envío de certificado médico, el colegio se contactará con el apoderado del alumno para conocer los motivos de su inasistencia, de lo que informará al Coordinador del Ciclo respectivo.
- d. Todas las inasistencias cuyos motivos no consten en un certificado médico deben ser acompañadas de un justificativo escrito por el apoderado en la agenda escolar, que debe ser presentado por el estudiante al reincorporarse a clases.
- e. Si un estudiante se reincorpora a clases sin justificativo o certificado médico, se llamará telefónicamente al apoderado para que se presente presencialmente en el colegio al día siguiente. Si el apoderado no se presenta, se dará curso a una citación por escrito de carácter obligatorio.
- f. Para enfermedades leves sin atención o certificado médico, debe procederse como se indica en la letra d. de este Artículo.
- g. Toda ausencia se considerará como inasistencia para efectos del cálculo de la asistencia mínima obligatoria.

80. Las inasistencias a evaluaciones. Los estudiantes que se ausenten a pruebas o evaluaciones por razones de salud deben presentar certificado médico y se procederá según indique el Reglamento de Evaluación y Promoción.

III. Puntualidad

81. Para mantener un clima escolar que posibilite el aprendizaje, todos los miembros de la comunidad educativa deben respetar los horarios de la jornada escolar siendo puntuales con las actividades programadas.

Los horarios de la jornada escolar del establecimiento se encuentran debidamente indicados en el presente Reglamento. Si un estudiante llega antes del horario de inicio de la jornada, podrá permanecer en el establecimiento, pero ello será responsabilidad de cada apoderado.

82. Las actividades diarias en el colegio se inician puntualmente según los horarios programados, momento en el que comienza el registro de atrasos. Los estudiantes atrasados se registran en la plataforma digital de servicios educacionales. Una vez terminado el proceso de registro, el estudiante puede ingresar a la sala.

83. Los estudiantes que lleguen después de las 08:45 sólo podrán hacer ingreso al establecimiento con su apoderado y en caso de que éste no esté presente, se le citará a justificar el atraso, durante el día o, a más tardar, al día siguiente.

84. Ante la acumulación de tres atrasos de parte de un estudiante se informará al apoderado, que debe concurrir al colegio a dar las explicaciones correspondientes y a justificar los atrasos de su hijo. El objetivo es conversar la situación con el apoderado y buscar soluciones. De persistir los atrasos, contabilizando tres atrasos más, el apoderado volverá a ser citado. En caso de reiteración de tres atrasos más sin justificación, el Colegio evaluará la posible presentación de una medida de protección ante los juzgados de familia por vulneración de derechos del niño, niña o adolescente.

85. Al finalizar los recreos y almuerzos, se tocará un timbre que indica a profesores y estudiantes el momento de ingreso a las aulas. El estudiante que, sin motivo justificado, llegue tarde a su clase deberá ser registrado en su hoja de vida. Si un estudiante acumula tres atrasos, se citará a su apoderado.

86. El colegio se exime de toda responsabilidad sobre situaciones que afecten a estudiantes que no ingresen al establecimiento en los horarios establecidos, tales como:

- a. Estudiantes que, habiendo sido dejados frente al colegio, deciden no ingresar.
- b. Estudiantes que, habiendo salido de su casa, no lleguen al colegio por decidir quedarse en otro lugar.
- c. Alumnos que se hayan fugado del colegio.

87. Los estudiantes hasta 4° básico inclusive, deben ser retirados en la puerta del colegio por sus padres, apoderados o personas autorizadas por ellos. Los estudiantes de 5° básico a IV° medio podrán retirarse por su cuenta del establecimiento, salvo que el apoderado indique lo contrario. Se considera como tiempo oportuno para recoger a los alumnos un intervalo de 20 minutos a partir de la hora de salida, tiempo durante el cual habrá vigilancia en las puertas de ingreso y salida del colegio. Posterior a ese tiempo, el colegio no se hace responsable del cuidado de los estudiantes y, si la situación se repite en más de tres ocasiones, se estudiará la posibilidad de dar aviso a Carabineros.

88. No se permite la salida de estudiantes dentro del horario de clases, salvo que sean retirados por sus apoderados, quienes deberán firmar e identificarse con cédula de identidad, quedando constancia en el libro de salida/retiro. En casos calificados y de fuerza mayor, en que el apoderado titular no puedan presentarse a retirar al estudiante, deberán solicitar por escrito vía correo electrónico o comunicación en la agenda del colegio, la autorización para que otro adulto previamente individualizado pueda retirar al estudiante exhibiendo su cédula de identidad quedando registro, si no se cumple con este requisito no se hará entrega del alumno. Ante retiros reiterados dentro del horario de clases (más de 5 durante el semestre), el Coordinador de Ciclo citará al apoderado para conversar sobre la situación, conocer los motivos que justifican la cantidad de retiros y definir acuerdos para atender esta problemática.

IV. Buen Comportamiento

89. Para asegurar una educación de calidad, el colegio procura un ambiente escolar caracterizado por la rigurosidad en el trabajo, la puntualidad, el orden y la normalización, así como una adecuada gestión de los tiempos académicos.

90. Los estudiantes y miembros de la comunidad educativa deben velar porque el clima escolar sea propicio para el aprendizaje de los estudiantes.

91. El colegio prohíbe usar, en actividades académicas y formativas, dispositivos electrónicos tales como: celulares, notebooks y otros dispositivos electrónicos similares, salvo que el docente a cargo haya autorizado el uso de este tipo de objetos para el desarrollo de alguna actividad pedagógica.

Cuando un estudiante sea sorprendido transgrediendo lo indicado en este Artículo, el docente o profesional a cargo requisará el dispositivo. El dispositivo será guardado en un cajón cerrado, el que será devuelto al finalizar la jornada escolar.

Si el alumno se niega a entregar el dispositivo, se aplicará el diálogo como medida de apoyo pedagógico para explicar al estudiante las consecuencias de su conducta y se notificará al apoderado de la situación.

92. Se deja expresamente establecido que el colegio no se hace responsable de la pérdida o deterioro de ningún objeto de valor que se ingrese al colegio, ni repondrá el valor material de los objetos o prendas que se extravíen o deterioren en el establecimiento. En esta categoría se encuentran: los teléfonos celulares, tablets, reproductores de música cualquiera sea su naturaleza, cámaras de video o fotográficas, diferentes elementos tecnológicos, joyas, juegos electrónicos, televisores, dinero, etc.

El colegio no permitirá la interrupción de clases para gestionar la recuperación del objeto perdido.

V. Formación

93. La formación en nuestro colegio está marcada por los valores indicados en el PEI y, además, por la identidad propia que la comunidad educativa ha desarrollado en el marco de su historia y del contexto en que se encuentra; en el ámbito de la libertad de enseñanza, y siempre con el respeto a la normativa legal vigente, garantizando los derechos fundamentales de los estudiantes en el proceso de formación, y prohibiendo toda forma de discriminación arbitraria.

En el marco de la formación hay dos aspectos que, de acuerdo al PEI, tienen gran relevancia, porque permitirán a los estudiantes desarrollarse integralmente: la disciplina y la formalidad.

94. **La formación en disciplina** es un proceso en el que se lleva a los estudiantes progresivamente a compartir objetivos, a mirarse como parte de una comunidad, reconocer su rol, derechos, deberes, responsabilidades y el significado de estos.
95. Respecto a **la formación en la formalidad**, se busca educar a los estudiantes en el manejo de los distintos códigos de comportamiento en los diferentes contextos a los que deberán enfrentarse a lo largo de su vida, entre otros, en aquellos que requieren de una presentación personal formal. Es por esto que, aun cuando creemos firmemente que en el ámbito personal las personas tienen derecho a expresarse, vestirse y presentarse de la manera que mejor les resulte acorde a su personalidad y valores, los estudiantes deben aprender que en contextos institucionales deben ajustar su presentación personal a la requerida por el colegio.
96. Por lo anterior, la formación de los estudiantes del colegio tendrá un sello distintivo que pretende desarrollar en ellos la autorregulación y el adecuarse a distintas instancias, incluidas las instancias formales. Es por esto que en el colegio se prescribe el uso del uniforme escolar y de una presentación personal adecuada a la etapa del desarrollo de los estudiantes.

Título Octavo: Estrategias para Fortalecer el Ambiente Protector de la Infancia

97. Con el objetivo de proteger a niños, niñas y adolescentes promoviendo su pleno desarrollo físico, espiritual, moral y social, y de esta forma asegurar las condiciones necesarias para el desarrollo de su trayectoria educativa, contribuyendo a su desarrollo integral, el establecimiento aplicará en beneficio de los estudiantes estrategias de protección, las que se detallan a continuación.

I. Estrategias de información y capacitación para prevenir el consumo, tráfico y porte de drogas y alcohol

98. Se entenderá que son situaciones relacionadas a drogas y alcohol aquellas referidas al consumo o porte de dichas sustancias dentro del establecimiento, o fuera de éste, cuando se trate de actividades curriculares o extracurriculares, en que participan los estudiantes con uno o más adultos de la comunidad educativa como responsables.

Para efectos de la información que se entregará a la comunidad educativa en los tópicos de alcohol y drogas, el establecimiento tomará contacto con las redes de apoyo externas especialistas en el tema tales como: Senda, Policía de Investigaciones, Centro de Salud Familiar de la comuna, fundaciones especializadas, entre otros.

El establecimiento gestionará la capacitación del responsable de primeros auxilios, así como del Encargado de Convivencia Escolar en temas relativos tanto a la prevención como en el tratamiento de situaciones relacionadas al consumo de alcohol y drogas.

99. Los pasos a seguir frente a situaciones relacionadas a drogas y alcohol se encuentran detallados en el Protocolo respectivo que se encuentra anexo a este Reglamento.

100. El Servicio Nacional para la Prevención y Rehabilitación del Consumo de Drogas y Alcohol (Senda) es la entidad del Gobierno de Chile responsable de elaborar las políticas de prevención en esta materia, así como de brindar tratamiento, rehabilitación e integración social.

Dentro de los principales objetivos de la comunidad educativa está la de establecer en los estudiantes y sus familias el desarrollo de los factores protectores, permitiendo disminuir las conductas de riesgo y de consumo de alcohol y drogas. Para ello, se realizan jornadas fundacionales de prevención de consumo de alcohol y drogas para apoderados a cargo de especialistas.

Los factores protectores a los que se refiere este Artículo son aquellos asociados a la reducción de la prevalencia de una determinada conducta, actuando como barrera de los factores de riesgo. Incluyen apego y el lazo entre adolescentes y sus padres, atributos personales, temperamentos y disposición positiva.

101. El establecimiento busca ser un agente preventivo y promotor de estilos de vida saludable para sus estudiantes, y en esa línea, el programa de prevención se enmarca en las siguientes directrices:

- a. La implementación efectiva de los programas entregados por Senda para estos efectos.
- b. La incorporación de las familias como los primeros agentes preventivos dentro del desarrollo armónico psicosocial de los alumnos.
- c. La sensibilización y capacitación a cada uno de los miembros de la comunidad educativa.
- d. Coordinación activa con las redes de apoyo comunales en relación a esta temática.
- e. Detección eficaz del consumo abusivo de alcohol o drogas de alumnos, para realizar el trabajo de intervención y derivación a la organización pertinente.
- f. La promoción de hábitos saludables en los alumnos y sus familias.

102. El establecimiento realiza las siguientes acciones destinadas a disminuir los factores de riesgo de consumo de alcohol y drogas, y a aumentar los factores protectores.

- a. Talleres informativos sobre prevención de consumo de alcohol y drogas para apoderados a cargo de especialistas. Posterior a estas instancias se envían cartillas y otros materiales afines.
- b. Programa de Orientación: Desarrollo de unidades relacionadas con el autoconocimiento, proyecto de vida, autocuidado y consumo de drogas, plan de desarrollo de la autoestima.

- c. Aplicación de cuestionario de consumo de alcohol y otras drogas.
- d. Charlas sobre prevención consumo de alcohol y drogas a cargo de especialistas para estudiantes.
- e. Charlas sobre prevención consumo de alcohol y drogas a cargo de especialistas para docentes y asistentes de la educación.
- f. Talleres de prevención del consumo de drogas para estudiantes.

II. Estrategias de prevención de situaciones de vulneración de derechos de estudiantes

103. Se entenderá por situaciones de vulneración de derechos aquellas que se caracterizan por el descuido o no atención de las necesidades físicas y emocionales de los niños, niñas y adolescentes, teniendo los adultos responsables las habilidades y medios para satisfacerlas. La vulneración de derechos se caracteriza por ser un tipo de vulneración por omisión, es decir, el niño, niña o adolescente no recibe lo mínimo necesario para su sobrevivencia y bienestar.

104. Serán constitutivas de vulneración de derechos aquellas situaciones en que no se atienden las necesidades físicas básicas como la alimentación, vestuario, vivienda, o bien cuando no se proporciona atención médica básica, o no se brinda protección y/o se expone ante situaciones de peligro. Así también cuando no se atienden las necesidades psicológicas o emocionales; cuando existe abandono, y/o cuando se expone a hechos de violencia o de uso de drogas.

105. Con el objetivo de informar y capacitar a la comunidad escolar para prevenir situaciones de riesgo de vulneración de derechos a las que puedan verse enfrentados los estudiantes, el establecimiento gestionará la capacitación del Encargado de Convivencia Escolar en la materia, así como también la difusión de información relativa al tema hacia la comunidad educativa.
106. Tanto en la información como derivación de casos específicos, el establecimiento mantendrá contacto con las redes de apoyo externas especialistas en el tema tales como: Oficina de Protección de Derechos (OPD), Tribunales de familia y Centro de salud de la comuna, entre otros.
107. Los pasos a seguir frente a situaciones relacionadas a vulneración de derechos se encuentran detallados en el Protocolo respectivo que se encuentra anexo a este Reglamento. Complementa lo anterior el Código de Ambiente Seguro, a cargo del Encargado de Ambiente Seguro, quien está a cargo de velar por la implementación de la cultura de ambientes seguros consistente en la prevención, detección y la respuesta a situaciones, entre otras, de la presente materia.

III. Estrategias de prevención frente a agresiones sexuales y hechos de connotación sexual que atenten contra la integridad de los estudiantes

108. Se entenderá por agresiones sexuales y hechos de connotación sexual cualquier situación que implique la imposición a un niño, niña o adolescente de una actividad sexualizada en que el ofensor obtiene una gratificación, es decir, es una imposición intencional basada en una relación de poder. Esta imposición se puede ejercer por medio de la fuerza física, el chantaje, la amenaza, la seducción, la intimidación, el engaño, la utilización de la confianza, el afecto o cualquier otra forma de presión o manipulación psicológica.

109. Si bien existen distintas definiciones de abuso sexual infantil, todas ellas identifican los siguientes factores comunes:

- a. Relación de desigualdad o asimetría de poder entre el niño, niña o adolescente y el agresor, ya sea por madurez, edad, rango, jerarquía, etc.
- b. Utilización del niño, niña o adolescente como objeto sexual, involucrándolo en actividades sexuales.
- c. Maniobras coercitivas de parte del agresor, seducción, manipulación y/o amenazas.

110. Con el objetivo de informar y capacitar a la comunidad escolar para prevenir situaciones de agresiones sexuales y hechos de connotación sexual que atenten contra la integridad de los estudiantes, el establecimiento gestionará la capacitación del Encargado de Convivencia Escolar en la materia, así como

también la difusión de información relativa al tema hacia la comunidad educativa. De la misma forma gestionará instancias que promuevan el autocuidado y el reconocimiento de los niños, niñas y adolescentes como sujetos de derechos y libertades fundamentales.

111. Tanto en la información como derivación de casos específicos, el establecimiento mantendrá contacto con las redes de apoyo externas especialistas en el tema tales como: OPD, Tribunales de familia, PDI y Centro de salud de la comuna, entre otros.

112. Los pasos a seguir frente a situaciones relacionadas a hechos de connotación sexual se encuentran detallados en el Protocolo respectivo que se encuentra anexo a este Reglamento.

113. El establecimiento realiza las siguientes acciones destinadas a disminuir los factores de riesgo de agresiones sexuales y hechos de connotación sexual que atenten contra la integridad de los estudiantes y a aumentar los factores protectores:

- a. Programa de Orientación: Desarrollo de unidades relacionadas con la sexualidad y afectividad, autoconocimiento y autocuidado.
- b. Consejos Formativos por psicólogo, orientadora, Profesor Jefe u otro actor relevante, en relación a estrategias para abordar y prevenir situaciones de agresiones sexuales y/o actos de connotación sexual.
- c. Charlas para apoderados enfocadas en la prevención e identificación de

situaciones de agresiones sexuales y/o actos de connotación sexual.

- d. Actividades de prevención ante situaciones de agresiones sexuales y/o actos de connotación sexual para estudiantes.
- e. Plan de desarrollo de la autoestima.

IV. Plan de Gestión de Convivencia Escolar

114. El PEI del colegio invita a promover y desarrollar en todos los integrantes de la comunidad educativa los principios y elementos que construyan una sana convivencia escolar, con especial énfasis en una formación que favorezca la inclusión de las personas y la prevención de toda clase de violencia o agresión. La sana convivencia escolar es un derecho y un deber que tienen todos los miembros de la comunidad educativa, cuyo fundamento principal es la dignidad de las personas y el respeto que éstas se deben. Es un aprendizaje en sí mismo que contribuye a un proceso educativo implementado en un ambiente tolerante y libre de violencia, orientado a que cada uno de sus miembros pueda desarrollar plenamente su personalidad, ejercer sus derechos y cumplir sus deberes.

115. La convivencia escolar es un aprendizaje, se enseña y se aprende y se expresa en distintos espacios formativos; el aula, las salidas a terreno, los recreos, los talleres, los actos ceremoniales, la biblioteca, así como también en los espacios de participación como el Consejo Escolar, Centro de Padres, Centro de Estudiantes, Consejos de Profesores, reuniones de padres y apoderados.

116. El colegio cuenta con un Plan de Gestión de la Convivencia Escolar que tiene por objeto contribuir y orientar a la buena convivencia e inclusión de la comunidad, basando su espíritu en el PEI, los pilares de la Convención Internacional de los Derechos de los Niños, la ley 20.536, la Política Nacional de Convivencia Escolar 2015-2018 y la ley de inclusión, por nombrar algunos.
117. Las áreas principales a trabajar en el plan de gestión de la Convivencia Escolar serán las relacionadas a fortalecer la gestión de la convivencia, acompañamiento personalizado, formación para la buena convivencia y el fortalecimiento de la participación. El equipo de convivencia escolar estará conformado por el Encargado de Convivencia Escolar, los Encargados de Convivencia y Acompañamiento de los distintos ciclos, los Coordinadores de Ciclo y los Psicólogos.
118. El Encargado de Convivencia Escolar ha sido designado por el director del establecimiento, de acuerdo a la normativa vigente. Sus funciones principales son la elaboración de la propuesta inicial e implementación del Plan de Gestión de Convivencia Escolar en sus distintos objetivos y dimensiones.
119. Los Encargados de Convivencia y los Prefectos de Disciplina de cada ciclo, junto con todos los miembros de la comunidad educativa, tienen un rol fundamental en el resguardo de la buena convivencia durante el desarrollo de las actividades escolares, mientras que los profesores jefes tienen la responsabilidad principal respecto a la formación, prevención y promoción de la buena convivencia.

120. Objetivo General del Plan de Convivencia Escolar. El objetivo general del Plan de Convivencia Escolar es implementar la gestión de la convivencia que favorezca el logro de un clima propicio para el aprendizaje y el bienestar.

121. Objetivos Específicos del Plan de Convivencia Escolar. Son objetivos específicos del Plan de Convivencia Escolar:

- a. Fortalecer la gestión de la convivencia escolar.
- b. Realizar acompañamiento personalizado a los estudiantes y cursos que lo requieran.
- c. Implementar el presente Reglamento y sus protocolos de actuación.

V. **Comité de Convivencia Escolar**

122. El Comité de Convivencia Escolar (CCE) es un organismo colegiado cuyos participantes son designados por el director del establecimiento. La función principal de este comité es apoyar la implementación de las acciones relacionadas con la convivencia escolar y la aplicación de los protocolos establecidos por este Reglamento.

Este comité se activará en los casos en que la gravedad de la situación requiera la aplicación de un protocolo especial. La decisión respecto de la activación del CCE corresponde al Encargado de Convivencia Escolar.

123. El CCE estará integrado por:
- a. Encargado de Convivencia Escolar
 - b. Coordinador de Ciclo
 - c. Encargado de Convivencia o Prefecto del ciclo
 - d. Profesor jefe
 - e. Otros actores relevantes, dependiendo de la situación, como el psicólogo, psicopedagoga, entre otros.
 - f. Cuando sean materia de su competencia de conformidad al Código de Ambiente Seguro, formará parte el encargado de ambiente seguro.

Este comité estará liderado por el Encargado de Convivencia Escolar y podrá sesionar con al menos tres personas presentes. Los acuerdos se tomarán por mayoría simple de los asistentes.

El CCE tendrá las siguientes funciones:

- a. Proponer planes para promover y mantener un clima de buena convivencia escolar (campañas, capacitaciones, protocolos, etc.)
- b. Capacitar a integrantes de la comunidad educativa sobre las consecuencias del maltrato, la falta de respeto, el hostigamiento u otras conductas contrarias a una buena convivencia.
- c. Proponer medidas de prevención del maltrato escolar (supervisión constante, detección temprana, etc.).
- d. Decidir los procedimientos a seguir en caso de surgir conflictos para la aplicación del reglamento.

- e. Evaluar procedimientos aplicados observando su eficacia en la formación de los alumnos.
- f. Colaborar con el Encargado de Convivencia Escolar en los casos que revistan especial gravedad.
- g. Informar al Consejo Escolar sobre los casos de conflicto no resueltos y consultar su postura.
- h. Mantener un registro de actas de las reuniones del Comité.
- i. Asegurarse de que se cumpla con la obligación legal de denunciar cualquier acción que pueda calificarse como potencialmente constitutiva de delito, que afecte a los alumnos del colegio, en un plazo de 24 horas.

VI. Estrategias de prevención frente a situaciones de maltrato o acoso escolar o violencia entre miembros de la comunidad educativa

124. Se entenderá por violencia y acoso escolar las definiciones señaladas en el anexo respectivo del presente Reglamento.
125. Con el objetivo de informar y capacitar a la comunidad escolar para prevenir situaciones de maltrato o acoso escolar o violencia entre miembros de la comunidad educativa, el establecimiento gestionará la capacitación del Encargado de Convivencia Escolar en la materia, así como también la difusión de información relativa al tema hacia la comunidad educativa.

126. Los pasos a seguir frente a situaciones relacionadas a maltrato o acoso escolar o violencia entre miembros de la comunidad educativa se encuentran detalladas en el Protocolo respectivo que se encuentra en el anexo a este Reglamento.

127. El establecimiento realiza las siguientes acciones destinadas a disminuir los factores de riesgo de situaciones de maltrato o acoso escolar o violencia entre miembros de la comunidad educativa y a aumentar los factores protectores.

- a. Programa de orientación: Desarrollo de unidades relacionadas con el autoconocimiento, integración, relaciones interpersonales.
- b. Actividades de virtudes que promueven el respeto, la empatía y otros valores fundamentales.
- c. Charlas de prevención ante situaciones de violencia escolar para estudiantes.
- d. Actividades formativas organizadas y realizadas por la subdirección de formación y pastoral.

VII. Estrategias que fomenten la salud mental y de prevención de ideación suicida y otras conductas autolesivas

128. Con el objetivo de informar y capacitar a la comunidad escolar para fomentar la salud mental y de prevenir conductas de ideación suicida y otras autolesivas, el establecimiento gestionará la capacitación del Encargado de Convivencia Escolar en la materia, así como también la difusión de información relativa al tema hacia la comunidad educativa.

129. Tanto en la información como derivación de casos específicos, el establecimiento mantendrá contacto con las redes de apoyo externas especialistas en el tema tales como: Centro de salud de la comuna y OPD, entre otros.
130. Los pasos a seguir frente a situaciones relacionadas con conductas de ideación suicida y otras auto lesivas se encuentran detalladas en el Protocolo respectivo que se encuentra anexo a este Reglamento.
131. El establecimiento realiza las siguientes acciones destinadas a disminuir los factores de riesgo de situaciones de conductas autolesivas entre miembros de la comunidad educativa y a aumentar los factores protectores:
- a. Programa de orientación: Desarrollo de unidades relacionadas con el autoconocimiento.
 - b. Charlas para apoderados realizadas por especialistas y que incorporan unidades para construir estrategias de comunicación asertiva y prevención de conductas autolesivas.
 - c. Actividades de prevención de conductas autolesivas para estudiantes.
 - d. Actividades formativas organizadas y realizadas por la subdirección de formación y pastoral.
 - e. Retiros de curso liderados por el Profesor Jefe y enfocados en las principales problemáticas que se presentan en el grupo correspondiente.

VIII. Programas transversales que apoyan al fortalecimiento de un ambiente protector de la infancia

132. En conjunto con las distintas estrategias preventivas señaladas en el presente Título, el establecimiento cuenta con una serie de planes y/o programas de trabajo que tienen por objeto el desarrollo de habilidades y competencias transversales dentro de los miembros de la comunidad educativa, los que en su conjunto aportan al fortalecimiento de un ambiente protector de la infancia.

Dentro de estos se encuentran:

- a. Plan de Gestión de Convivencia Escolar.
- b. Plan de Formación Ciudadana.
- c. Plan Integral de Seguridad Escolar.
- d. Código de ambientes seguros.

Título Noveno: Convivencia Escolar y Procedimientos

I. Consideraciones preliminares

133. La finalidad de las normas sobre convivencia escolar radica en permitir el aprendizaje de formas respetuosas de convivir entre personas distintas, favoreciendo la construcción de relaciones que promuevan una cultura y la generación de climas propicios para el aprendizaje y formación integral.

134. Definiciones:

- a. Buena convivencia escolar: Coexistencia armónica de los miembros de la comunidad educativa, que supone una interrelación positiva entre ellos y permite el adecuado cumplimiento de los objetivos educativos en un clima que propicia el desarrollo integral de los estudiantes.
- b. Comunidad educativa: Agrupación de personas que, inspiradas en un propósito común, integran la institución educacional.
- c. Buen trato: Responde a la necesidad de cuidado, protección, educación, respeto y apego que tienen niños y niñas en su condición de sujetos de derecho, necesidad que debe ser garantizada, promovida y respetada por los adultos a su cargo.
- d. Disciplina: Conjunto de normas que deben acatarse en pro de una convivencia armónica y respetuosa, que permite al estudiante mostrar actitudes que le ayuden a insertarse positivamente en la vida familiar y en la sociedad en general, así como cumplir sus propias metas, principalmente para poder llevar a cabo el PEI ofrecido por el colegio y aceptado por padres, madres y apoderados.
- e. Conflicto: Oposición o desacuerdo entre dos o más personas, debido a intereses verdadera o aparentemente incompatibles. El conflicto no es sinónimo de violencia, pero un conflicto mal abordado o que no es resuelto a tiempo puede derivar en situaciones de violencia.

135. Los estudiantes, padres, madres, apoderados, profesionales, asistentes de la educación, equipos docentes y directivos del establecimiento, deberán

propiciar un buen clima escolar, que promueva la buena convivencia, de manera de prevenir todo tipo de acoso escolar.

136. Los padres, madres, apoderados, profesionales y asistentes de la educación, así como los equipos docentes y directivos del colegio, deberán informar las situaciones de violencia física o psicológica, agresión u hostigamiento que afecten a un estudiante miembro de la comunidad educativa de las cuales tomen conocimiento, conforme al presente Reglamento.

137. Encargado de Convivencia Escolar. El Encargado de Convivencia Escolar (ECE) o quien sea nombrado para ejercer dicha función, deberá cumplir las funciones que se señalan en el siguiente listado:

- a. Conocer e implementar las orientaciones que entrega la Política Nacional de Convivencia Escolar.
- b. Asumir rol primario en la implementación de medidas de convivencia.
- c. Promover la participación de los diferentes estamentos de la comunidad educativa en el Consejo Escolar y un trabajo colaborativo con este último, tanto en la elaboración como en la implementación y difusión de las distintas políticas de convivencia escolar.
- d. Elaborar un Plan de Gestión sobre convivencia escolar en función de las indicaciones del Consejo Escolar, el que incluirá todas las medidas preventivas para evitar situaciones de violencia escolar dentro de la comunidad escolar.

- e. Coordinar iniciativas de capacitación sobre promoción de la buena convivencia y manejo de situaciones de conflicto.
- f. Ejecutar de manera permanente los acuerdos, decisiones y planes del Consejo Escolar, investigar en los casos correspondientes e informar a la Dirección del establecimiento sobre cualquier asunto relativo a la convivencia.
- g. Activar en colaboración del equipo multidisciplinario, los protocolos de violencia escolar y maltrato infantil y proceder según sus indicaciones cuando se reciban denuncias realizadas por cualquier miembro de la comunidad educativa.

II. De las faltas al orden, disciplina y buena convivencia por parte de los estudiantes

138. Las faltas a las normas de orden, disciplina y convivencia escolar serán consideradas como: leves, graves y muy graves. La graduación de estas faltas puede modificarse en atención de la aplicación del principio de proporcionalidad, así como las atenuantes y/o agravantes que procedan.
139. El principio de proporcionalidad al que se refiere el Artículo anterior dice relación con la valoración que se hace de las características particulares de cada caso específico. El contenido de dicho criterio consta de tres elementos que necesariamente debe tener la medida que se resuelva aplicar, a saber:

- a. Idoneidad: Este elemento dice relación con que la medida que se decide aplicar debe ser objetivamente adecuada para satisfacer el fin a que supuestamente sirve, por ser ella su consecuencia natural.
 - b. Necesidad: Se refiere a que la medida a aplicar sea estrictamente indispensable para satisfacer el fin para el cual fue concebida. En este sentido, y para una mejor ilustración, se debe tener en cuenta que la medida disciplinaria va a ser necesaria cuando, por una parte, es la menos gravosa para el derecho afectado y, por otra, no existen otras opciones para satisfacer el fin perseguido o las que disponibles afectan el derecho intervenido en un mayor grado.
 - c. Proporcionalidad: Este elemento referido a la proporcionalidad propiamente tal, se explica realizando un examen de los gravámenes que se imponen al estudiante afectado, para establecer si el beneficio obtenido con la aplicación de la medida justifica la intensidad en que se menoscaban sus derechos.
140. Los elementos que conforman el criterio de proporcionalidad, individualizados en el Artículo anterior siempre deben concurrir en el proceso que tiene como objeto la aplicación de una medida, toda vez que los procedimientos contemplados en el presente Reglamento respetan las garantías del debido proceso y un justo y racional procedimiento.

141. De las faltas leves. Se considerarán faltas leves las actitudes y comportamientos que alteren la convivencia, sin que lleguen a producir daño físico o psicológico a otros miembros de la comunidad, entre otras:
- a. No respetar los horarios de ingreso y salida a clases.
 - b. Llegar atrasado a clases u otras actividades.
 - c. Quedarse fuera de la sala de clases posterior al toque del timbre.
 - d. Presentarse sin uniforme o con uniforme incompleto, sin debida justificación y/o autorización.
 - e. No justificar inasistencia a clases o atrasos.
 - f. No presentar firmadas por el apoderado las circulares o documentos que lo requieran.
 - g. Molestar, hacer desorden y/o interrumpir las clases, impidiendo su adecuado desarrollo.
 - h. Incumplir deberes, tareas, requerimientos o compromisos frente al curso o colegio.
 - i. No trabajar en clases.
 - j. Asistir a clases sin los materiales necesarios para la asignatura, sin la debida justificación.
 - k. No traer su agenda escolar.
 - l. Deambular por el establecimiento sin justificación y/o en horario fuera de la jornada escolar.
 - m. Ingresar a lugares o sectores del colegio no habilitados para estudiantes.
 - n. Hacer ingreso a la sala de clases por vías inadecuadas (por ejemplo, ventanas).

- o. No acatar órdenes del profesor y normas establecidas para el grupo.
 - p. No respetar las reglas establecidas para las ventas autorizadas por el colegio.
 - q. Uso inadecuado del vocabulario (garabatos e insolencias).
 - r. Actitudes menores de desobediencia, rebeldía, descortesía o desacato a una orden.
 - s. Jugar con balones u otros implementos de patio sin consideración del entorno, golpeando con ellos a algún miembro de la comunidad.
 - t. Conectarse al parlante de la sala sin autorización expresa.
 - u. Mostrar un mal comportamiento en actividades institucionales.
 - v. Comer en lugares no establecidos o habilitados para ello.
 - w. Otras faltas similares a las descritas anteriormente y todo otro incumplimiento que no sea grave ni muy grave.
142. Al incurrir el estudiante en una falta leve, el Profesor Jefe, de asignatura u otro docente o asistente de la educación que presencie el acto, debe actuar formativamente a través de la aplicación de una o más medidas reparatorias, con el objetivo de que el estudiante aprenda a responsabilizarse respecto de sus deberes, responder conflictos de manera dialogante y pacífica, reconocer las consecuencias de su actuación y reparar la situación generada.
143. Cuando proceda, se aplicarán las medidas que correspondan, las que pueden ir desde la anotación en el libro de clases hasta la amonestación verbal y serán determinadas siempre a la luz de los criterios de proporcionalidad e imparcialidad.

144. De las faltas graves. Se considerarán faltas graves las actitudes y comportamientos que atenten contra la integridad de otro miembro de la comunidad educativa y/o del bien común, así como acciones deshonestas que afecten la convivencia, entre otras:
- a. Faltar a una prueba fijada con anterioridad sin aviso ni justificación de su apoderado.
 - b. Lanzar objetos, faltando el respeto a las personas e interrumpiendo el normal desarrollo de la clase.
 - c. Ausentarse de clase o del colegio sin previa justificación o autorización del apoderado.
 - d. Dañar imprudentemente especies del entorno y/o dependencias del colegio, como edificio, mobiliario, materiales, entre otros.
 - e. Hacer uso de bienes ajenos, dañar o destruir pertenencias de otros miembros de la comunidad educativa.
 - f. Hacer uso de celulares, reproductores de música, audífonos, dispositivos electrónicos y similares durante la hora de clases y actividades lectivas, formativas y extraprogramáticas del establecimiento, siempre y cuando no haya sido autorizado su uso por el docente para una actividad académica en específico.
 - g. Mostrar un comportamiento inadecuado que atente contra los valores y principios inculcados en nuestro Ideario y PEI.
 - h. Mostrar poco respeto a los símbolos patrios e institucionales.

- i. Hacer mal uso de la información del colegio en internet, redes sociales u otros medios o plataformas.
 - j. Hacer mal uso del material de biblioteca, laboratorio y audiovisuales.
 - k. Hacer memes, videos y montajes fotográficos, además de hackear plataformas del establecimiento, faltando el respeto a algún miembro de la comunidad educativa o a la institución.
 - l. Ser irrespetuoso con los profesores o cualquier otro colaborador del colegio.
 - m. Burlarse y/o poner sobrenombres burlescos a un compañero.
 - n. Todo acto arbitrario por razón de sexo u orientación sexual, tales como el uso inadecuado de lenguaje.
 - o. Acumular nueve atrasos, sin justificación.
 - p. Faltar a las actividades organizadas por el colegio y que se realicen dentro de la jornada escolar.
 - q. Mentir o engañar sin reconocer sus faltas.
 - r. Fumar al interior de las dependencias del colegio, lo que incluye vaper y cigarrillo electrónico.
 - s. Otras faltas similares a las descritas anteriormente.
145. Al incurrir el estudiante en una falta grave, el Profesor Jefe y/o de asignatura debe actuar formativamente a través de la aplicación de una o más medidas reparatorias, con el objetivo que el estudiante aprenda a responsabilizarse respecto de sus deberes, responder conflictos de manera dialogante y pacífica, reconocer las consecuencias de su actuación y realizar acciones reparatorias de servicio a la comunidad, previamente informadas al apoderado.

146. En caso de ser necesario, y teniendo siempre a la vista el interés superior del niño, frente a una falta grave se aplicarán las medidas que van desde, amonestación escrita hasta advertencia de condicionalidad, las que para su aplicación tendrán siempre a la luz los criterios de proporcionalidad e imparcialidad. Para lo anterior, se considerarán además las atenuantes y agravantes establecidas en los artículos respectivos del presente Reglamento, teniendo a la vista las condiciones y características específicas de la situación en particular.

147. De las faltas muy graves. Se considerarán faltas muy graves actitudes y comportamientos que atenten contra la integridad física y/o psicológica de otros miembros de la comunidad educativa, agresiones sostenidas en el tiempo, conductas tipificadas como delito o actos que afecten gravemente la convivencia escolar o el PEI, entre otras:

- a. Reiteración de faltas graves en un trimestre.
- b. Salir del establecimiento sin autorización durante la jornada escolar.
- c. Manifestar actitud de rebeldía acompañada de actitudes insolentes y descorteses.
- d. Copiar en cualquier tipo de evaluación o adular los trabajos (plagio). En estos casos se procederá según se indique en el Reglamento de Evaluación y Promoción.
- e. Adular o falsificar justificativos o anotaciones en el libro de clases y/o agenda escolar.

- f. Hurtar o robar.
- g. Exponerse a sí mismo y/o a otros, a riesgos físicos dentro del establecimiento, colocando en riesgo la integridad física y/o psíquica de sus compañeros y propia.
- h. Agredir física, psicológica, moral o verbalmente y por cualquier medio (concreto o virtual) a cualquier miembro de la comunidad educativa.
- i. Levantar falsos testimonios hacia sus pares, adultos o figura del establecimiento.
- j. Adulterar, falsificar o destruir instrumentos institucionales (libro de clase, actas y otros).
- k. Sustraer pruebas aplicadas o por aplicar.
- l. Organizar o participar en actos vandálicos dentro del colegio.
- m. Realizar cualquier acto que interrumpa la normal jornada escolar, en forma personal o masiva, sin autorización.
- n. Realizar manifestaciones de intimidad amorosa o sexual dentro del colegio.
- o. Efectuar grabaciones de cualquier tipo que estén en contra de la moral y las buenas costumbres dentro del colegio, y/o que atenten contra la dignidad de cualquier miembro de la comunidad. Se considerará como un agravante de esta situación su publicación en plataformas de difusión masiva.
- p. Atentar contra la integridad física y/o psíquica de algún miembro de la comunidad educativa.

- q. Portar, traficar, consumir o presentarse bajo los efectos de alcohol, fármacos (no indicados por profesional médico), droga o estupefacientes en actividades del colegio, sean éstas en el recinto escolar, paseos de curso o actividades en nombre del colegio.
 - r. Introducir al colegio o portar armas de fuego u objetos peligrosos tales como: instrumentos punzocortantes, dispositivos de golpeo, gases lacrimógenos, pistolas de aire y otros de similar naturaleza.
 - s. Dañar premeditadamente la infraestructura del colegio.
 - t. Realizar actos de sacrilegio con objetos sagrados y de culto, o realizar actos confrontacionales contra el Ideario o el PEI del establecimiento.
 - u. Otras faltas similares a las descritas anteriormente o cualquier otra conducta que afecte gravemente la integridad física o psíquica de cualquier miembro de la comunidad educativa.
148. Al incurrir el estudiante en una falta muy grave, el Profesor Jefe y/o de asignatura debe actuar formativamente a través de la aplicación de una o más medidas de apoyo pedagógico o psicosocial, con el objetivo que el estudiante aprenda a responsabilizarse respecto de sus deberes, responder conflictos de manera dialogante y pacífica, reconocer las consecuencias de su actuación y reparar la situación generada.

149. En caso de ser necesario, y teniendo siempre a la vista el interés superior del niño y el debido proceso, frente a una falta muy grave se aplicarán las sanciones que van desde advertencia de condicionalidad hasta la expulsión o cancelación de matrícula, las que para su aplicación tendrán siempre a la luz los criterios de proporcionalidad e imparcialidad. Para lo anterior, se considerarán además las atenuantes y agravantes establecidas en el presente Reglamento, teniendo a la vista las condiciones y características específicas de la situación en particular.

150. Circunstancias atenuantes. Se consideran circunstancias atenuantes las siguientes:

- a. El reconocimiento espontáneo de la conducta realizada.
- b. La falta de intencionalidad en el hecho.
- c. De haber precedido de parte del ofendido provocación o amenaza proporcional a la conducta indebida.
- d. Si ha procurado con esmero reparar el mal causado o impedir sus posteriores consecuencias.
- e. Irreprochable conducta anterior.
- f. La especial condición de vulnerabilidad en que se encontraría el alumno, por circunstancias socioeconómicas, personales o de salud.
- g. El haber actuado para evitar un mal mayor.
- h. Denunciar voluntariamente el hecho ante las autoridades del establecimiento.
- i. El auténtico arrepentimiento.

151. Circunstancias agravantes. Se consideran circunstancias agravantes las siguientes:

- a. La premeditación del hecho.
- b. Abusar de la relación de poder con una persona.
- c. La reiteración del mismo hecho.
- d. La reiteración de faltas.
- e. El uso de violencia, actitudes amenazadoras, desafiantes o irrespetuosas, de menosprecio y de acoso, dentro o fuera del establecimiento.
- f. Las conductas que atenten contra el principio de no discriminación.
- g. La oposición manifiesta y constante al PEI del colegio.

152. El Equipo de Convivencia Escolar del Colegio San Juan Diego, está compuesto por:

- 1 Encargada de Convivencia Escolar
- 2 Psicólogas
- 4 Inspectores de Patio

Este equipo de trabajo es el responsable de Promocionar la Convivencia, Prevenir la Violencia e Intervenir los casos que presenten dificultades en el establecimiento.

El trabajo centra su quehacer a nivel organizacional, curricular y de relaciones Intra e inter personales, otorgando una integralidad en la práctica e instalación de la convivencia en la comunidad educativa.

III. De la obligación de denunciar los delitos

153. Serán consideradas faltas muy graves todas las acciones que puedan ser calificadas como constitutivas de delito, tales como:

- a. Lesiones.
- b. Agresiones sexuales.
- c. Explotación sexual.
- d. Maltrato.
- e. Explotación laboral.
- f. Amenazas (de muerte o, en general, de hacer un daño).
- g. Porte o tenencia ilegal de armas.
- h. Robos.
- i. Hurtos.
- j. Venta o tráfico de drogas, entre otros.

154. El Artículo 175 letra e del Código Procesal Penal indica que estarán obligados a realizar la denuncia de los delitos que afectaren a los alumnos o que hubieren tenido lugar en el establecimiento educacional, los directores, miembros del Equipo Directivo, Encargados de Convivencia Escolar y profesores de establecimientos educacionales de todo nivel.

155. Si bien la ley obliga a estas personas a efectuar la denuncia, cualquiera que tome conocimiento de la ocurrencia de un delito puede efectuar la denuncia respectiva; esta debe ser realizada dentro de las 24 horas siguientes al momento en que se tome conocimiento del hecho, ante cualquiera de los siguientes organismos:

- a. Ministerio Público.
- b. Carabineros de Chile.
- c. Policía de Investigaciones.

156. Son responsables penalmente los jóvenes mayores de 14 años y menores de 18, quienes se rigen por la Ley de Responsabilidad Penal Adolescente. Los menores de 14 años están exentos de responsabilidad penal, por lo que no pueden ser denunciados por la comisión de un delito. En estos casos son los Tribunales de Familia los que pueden aplicar medidas de protección si es necesario.

IV. De las sanciones y medidas de apoyo pedagógico o psicosocial

157. En el entendido de la Buena Convivencia Escolar como un bien jurídico que debe ser protegido, es tarea esencial de toda la comunidad educativa velar por la armónica relación entre los actores del proceso educativo.

En este sentido el colegio debe actuar de la forma más eficiente y óptima frente a situaciones que puedan poner en peligro la buena convivencia y el armónico ambiente escolar. Las acciones que el establecimiento adopte en este sentido deberán privilegiar siempre el entendimiento, la comprensión y la corrección de las acciones propias como consecuencia de una transgresión.

158. En el proceso de formación educativa se debe distinguir entre las medidas de apoyo pedagógico o psicosocial y las medidas disciplinarias, toda vez que la aplicación de las primeras siempre precederá y complementará a las segundas en atención de la gravedad y repetición de los hechos.

159. Son medidas de apoyo pedagógico o psicosocial aquellas que el establecimiento, ya sea con sus propios recursos, o con el apoyo de terceros, proporciona a un estudiante involucrado en una situación que afecte la convivencia escolar, con el propósito de favorecer el desarrollo de los aprendizajes y experiencias que le permitan responder de manera adecuada en situaciones futuras, comparables a las que han generado el conflicto. Dichas medidas deberán buscar que el estudiante, sus padres, apoderados o adultos responsables, reconozcan y -si fuere posible- reparen la situación generada a partir de la conducta en cuestión.

Las medidas de apoyo pedagógico o psicosocial pueden ser realizadas por el Equipo de Convivencia Escolar o la persona que éste delegue o, en su ausencia, designe el director del colegio.

De esta manera, la finalidad de estas medidas son la búsqueda de soluciones a las problemáticas que impiden que un estudiante se desarrolle de forma integral. Con su aplicación se espera que el estudiante desarrolle el sentido de responsabilidad respecto de sus deberes, aprenda a responder conflictos de manera dialogante y pacífica, reconozca las consecuencias de su actuación y repare la situación generada.

Las medidas de apoyo pedagógico o psicosocial no son consideradas sanciones, por lo tanto, pueden ser aplicadas en su propio mérito o en forma complementaria a las sanciones. Dentro de las medidas de apoyo pedagógico y/o psicosocial de encuentran:

160. Diálogo personal pedagógico y correctivo: Consiste en un diálogo que busca hacer reflexionar al estudiante respecto de actitudes y/o acciones realizadas y que atenten contra la buena convivencia escolar. Procede cuando el estudiante manifiesta actitudes o conductas que perturban el ambiente de aprendizaje, las relaciones humanas o no respeta las normas establecidas. Serán los profesores, Encargado de Convivencia Escolar, Encargados de Convivencia y Acompañamiento del ciclo o cualquier colaborador del establecimiento, quienes apliquen esta medida.

161. Diálogo grupal pedagógico y correctivo: Consiste en un diálogo que busca hacer reflexionar a un grupo de estudiantes respecto de actitudes y/o acciones realizadas y que atenten contra la buena convivencia escolar. Procede cuando el grupo de estudiantes manifiesta actitudes o conductas que perturban el ambiente de aprendizaje, las relaciones humanas o no respeta las normas establecidas. Serán los profesores, Encargado de Convivencia Escolar, Encargados de Convivencia y Acompañamiento del ciclo o cualquier colaborador del establecimiento, quienes apliquen esta medida.
162. Citación de apoderado para conocimiento y trabajo en conjunto: Cuando la falta en que ha incurrido el estudiante requiere de un trabajo de apoyo en conjunto entre el establecimiento y su familia, se citará al apoderado con el objetivo de informar de las faltas cometidas por el estudiante, conocer de los antecedentes que pueda aportar la familia y tomar acuerdos respecto de las medidas a favor del estudiante que deberán aplicarse tanto en su hogar como en el establecimiento. Serán los profesores, Encargado de Convivencia Escolar, Encargados de Convivencia y Acompañamiento del ciclo o Coordinadores de Ciclo, quienes aplicarán esta medida.
163. Medidas de reparación del daño causado: Cuando producto de la falta cometida por un estudiante, éste haya causado daño a otro miembro de la comunidad educativa, se le guiará para que luego del proceso de reflexión necesario realice acciones que busquen reparar dicho daño. De esta forma las medidas reparatorias consideran gestos y acciones que el estudiante

responsable puede tener con la persona agredida y que acompañan el reconocimiento de haber infringido un daño. Estas acciones buscarán reparar el daño causado y surgir del diálogo, del acuerdo y de la toma de conciencia del daño ocasionado, no de una imposición externa, ya que perdería el carácter formativo. Serán los profesores, Encargado de Convivencia Escolar, Encargados de Convivencia y Acompañamiento del ciclo o Coordinadores de Ciclo, quienes aplicarán esta medida.

Las medidas de reparación pueden ir desde las disculpas privadas, públicas, la restitución de un bien, la devolución de un bien y otras, siempre manteniendo el principio de proporcionalidad con el daño causado. En la resolución, se deberá especificar las medidas de reparación adoptadas a favor del afectado, si hay mérito para ello, así como la forma en que se supervisará su efectivo cumplimiento.

164. Servicios en beneficio de la comunidad: Cuando producto de la falta cometida por un estudiante, éste haya causado daño a la comunidad educativa, se le guiará para que luego del proceso de reflexión necesario realice acciones que busquen reparar el daño causado a través de su esfuerzo personal. Estas acciones deberán restituir el daño causado y surgir del diálogo, del acuerdo y de la toma de conciencia del daño ocasionado, no de una imposición externa, porque perderían el carácter formativo. Implican la prestación de un servicio a favor de la comunidad que ha sido dañada, manteniendo la proporcionalidad con el daño causado.

Estos servicios pueden consistir en ordenar o limpiar algún espacio del colegio como patios, pasillos, gimnasio, comedor de estudiantes, su sala; mantener el jardín, ayudar en el recreo a cuidar a los estudiantes de menor edad, ordenar materiales en la biblioteca, laboratorios, ser ayudante de un profesor en la realización de una o más clases, según sus aptitudes, clasificar textos en biblioteca según su contenido, apoyar a estudiantes menores en sus tareas, entre otros.

165. Reubicación del estudiante en un curso paralelo cuando no sea coeducacional: Si luego de una evaluación integral de la situación y de haber aplicado otro tipo de medidas, éstas no han dado resultado, el Encargado de Convivencia Escolar o el Coordinador de Ciclo podrán sugerir un cambio del estudiante a su curso paralelo. El estudiante y su apoderado podrán optar por aceptar la sugerencia o negarse a ella. Esta medida en ningún caso deberá ser considerada como una sanción o medida disciplinaria, sino como una medida de apoyo que busque encontrar un mejor ambiente pedagógico para el estudiante.

166. Separación temporal: Consiste en separar al estudiante de las actividades académicas durante un periodo determinado de tiempo. Entre sus variantes están la reducción de jornada escolar, la separación temporal de las actividades pedagógicas durante la jornada educativa y la asistencia a sólo rendir evaluaciones, entre otras.

Como medida de apoyo pedagógico, esta suspensión opera como una medida de carácter esencialmente formativo y voluntario, a través de la cual se pretende dar resguardo al interés superior del estudiante afectado y de los demás miembros de la comunidad educativa. Puede tener lugar en casos de connotación sexual en los que lo más adecuado sea separar al o los estudiantes involucrados de la actividad escolar durante un tiempo prudente en el que se prepare a la comunidad educativa para abordar la situación en particular.

En algunas circunstancias, cuando el estudiante ha cometido o se ha visto envuelto en situaciones complejas y de gravedad tanto para él como para otro miembro de la comunidad educativa, el Encargado de Convivencia Escolar o Coordinador de Ciclo podrán sugerir la medida de separación de clases mientras se reúnen antecedentes, se evalúa la situación y se toman las acciones en beneficio del estudiante y su grupo curso, como por ejemplo, situaciones de connotación sexual en que un estudiante se vea envuelto o agresiones de carácter grave en que sea necesario aplicar medidas de apoyo al grupo curso en forma previa al reintegro del estudiante. Ante la aplicación de esta medida, el Coordinador de Ciclo instruirá a los profesores de asignatura del nivel correspondiente, con el fin de que preparen material pedagógico para ser entregado al alumno. Lo anterior tiene por objetivo que el estudiante pueda seguir avanzando en su proceso de aprendizaje, pese a que se ausente durante algunos días de clases.

167. Talleres con estudiantes: Corresponde a acciones organizadas por el Encargado de Convivencia y/o el Orientador, donde en forma grupal se traten temas que busquen enseñar a los estudiantes herramientas para enfrentar en forma adecuada situaciones que estén viviendo a nivel de curso y que puedan afectar la buena convivencia escolar. A modo ejemplar, se pueden señalar en este sentido talleres para el abordaje pacífico de la resolución de conflictos, control de impulsos, tolerancia a la frustración, respeto a la diversidad, entre otros.
168. Talleres con apoderados: Corresponde a acciones realizadas por el Encargado de Convivencia Escolar o la subdirección de formación y pastoral, donde en forma grupal se traten temas que busquen enseñar a los padres y apoderados herramientas para apoyar y enseñar la buena convivencia escolar desde el hogar. A modo ejemplar se pueden señalar en este sentido talleres parentales para desarrollar en los estudiantes el respeto, responsabilidad, resolución pacífica de conflictos, autonomía, entre otros.
169. Suspensión de clases: Prohibición de ingreso al establecimiento educacional que se le aplica a un estudiante por un periodo determinado. De acuerdo al Ordinario N° 476 del año 2013 de la Superintendencia de Educación: *“la suspensión no puede aplicarse por períodos que superen los 5 días hábiles, sin perjuicio que de manera excepcional se pueda prorrogar una vez por igual periodo”*. Esta sanción sólo será aplicada tras haber cumplido los pasos del debido proceso ya descrito en el reglamento escolar interno y en casos que justificadamente se considere que esté en riesgo la integridad física y/o psíquica

de algún miembro de la comunidad educativa. El estudiante suspendido deberá contar con un plan de trabajo académico para los días que dure la sanción y tendrá derecho a recibir los materiales o beneficios que el establecimiento haya entregado durante su ausencia. Será aplicable por inspección general, por comisión de faltas leves, graves o gravísimas al reglamento interno. Los días que haya sido suspendido un estudiante no se considerarán para el recuento final de inasistencias anuales, a propósito del 80% de asistencia requerido para ser promovido.

170. Derivación al Encargado de convivencia o al Subdirector de Formación y Pastoral: Una vez aplicadas las medidas pedagógicas de diálogo, ya sea personal o grupal y citación a apoderados, y existiendo aún una necesidad por parte del estudiante de apoyo, entonces los profesores jefes y/o de asignatura podrán derivar al estudiante para que sea apoyado por el Encargado de Convivencia o algún miembro de la subdirección de formación y pastoral, quienes abordarán la situación del estudiante a partir de un diagnóstico y posterior plan de acción, que contenga las gestiones que se estimen necesarias para apoyarle en su aprendizaje social. De esta forma, se espera que el estudiante adquiera herramientas que le permitan relacionarse con su entorno en base al respeto y aportando a la sana convivencia escolar.

171. Derivación a redes de apoyo externas: Cuando corresponda, el Equipo de Convivencia Escolar podrá derivar los antecedentes del estudiante a redes externas de apoyo, tales como oficinas comunales de protección de derechos (OPD), Centros de Salud Familiar (CESFAM), entre otros. Todas las derivaciones a redes externas serán monitoreadas por el Encargado de Convivencia Escolar y el Coordinador de Ciclo, con el objetivo de apoyar desde el entorno escolar las acciones que se estén aplicando a favor del estudiante. En los casos en que sea otro actor del establecimiento quien realice la derivación, deberá informar los avances de la situación en forma quincenal.
172. Sugerencia de atención con especialistas: Sin perjuicio de las propias acciones que el establecimiento esté en condiciones de realizar a favor del estudiante, en forma interna, y de aquellas que pueda solicitar a redes externas, el Encargado de Convivencia Escolar y/o el Coordinador de Ciclo, podrá sugerir a los padres que gestionen la atención de un especialista externo que pueda diagnosticar y apoyar al estudiante. Frente a este tipo de solicitudes, se pedirá a los padres que mantengan informado al establecimiento de los resultados de éstas, con el objetivo de apoyar desde el entorno escolar las acciones que se estén aplicando a favor del estudiante.

173. Plan de acción: Cuando corresponda, el Encargado de Convivencia Escolar junto al Coordinador de Ciclo, podrán aplicar más de una de estas medidas pedagógicas y/o alguna de ellas en más de una ocasión, mediante un plan de acción que buscará acompañar al estudiante en un proceso de aprendizaje. Para ello, podrá solicitarse el apoyo de uno o más miembros de la subdirección de formación y pastoral. Estos planes serán monitoreados e informados de sus avances al estudiante y su apoderado.

V. Medidas disciplinarias o sanciones

174. Todas las acciones cometidas por los estudiantes que sean consideradas faltas deben ser abordadas en primera instancia con medidas de apoyo pedagógico y/o psicosocial que busquen la reflexión y aprendizaje por parte de éstos. Sin perjuicio de lo anterior, el establecimiento debe en todo momento resguardar la buena convivencia escolar, por lo que cuando las faltas a la convivencia y/o la actitud del estudiante frente a éstas sean de carácter grave o muy graves, se podrán aplicar medidas disciplinarias.

175. Las medidas disciplinarias son aquellas que buscan advertir al estudiante de las consecuencias negativas que podrían haber tenido sus actos para la adecuada convivencia escolar de la comunidad educativa. Convivencia escolar que, al ser considerada un bien jurídico a resguardar, debe ser protegida por el establecimiento.

176. De esta forma las medidas disciplinarias representan una advertencia al estudiante y su familia respecto de los acuerdos que los establecimientos educacionales, en conjunto con la comunidad, han definido respecto al comportamiento esperado de sus integrantes; representando de esta manera una oportunidad para la reflexión y el aprendizaje de la comunidad educativa para avanzar hacia la construcción de espacios cada vez más inclusivos. Estas medidas deben tener siempre un carácter formativo, ser conocidas con anterioridad y proporcionales a la falta cometida. Dentro de estas medidas, están las medidas disciplinarias denominadas excepcionales, a saber:

- a. Suspensión de clases.
- b. Suspensión de graduación u otras actividades.
- c. Carta de compromiso o advertencia de condicionalidad.
- d. Condicionalidad de matrícula.
- e. Cancelación de matrícula.
- f. Expulsión.

177. La aplicación adecuada de estas medidas permite asegurar la protección y el cuidado necesario para resguardar la integridad física, psicológica y social de los estudiantes, sobre la base del respeto a su dignidad, y es en este sentido que las medidas disciplinarias deben garantizar en todo momento el justo y racional procedimiento, y en ningún caso una de estas medidas puede transgredir la normativa educacional.

178. La finalidad de la aplicación de las medidas disciplinarias o sanciones a los estudiantes comprende:
- a. Generar conciencia sobre las consecuencias de sus actos.
 - b. Desarrollar responsabilidad, aprendizajes significativos y compromiso con la comunidad educativa.
 - c. Otorgar la posibilidad de corregir el error, brindando un plazo prudente para que se produzca dicho aprendizaje.
 - d. Aportar a su formación ciudadana.
179. Estas medidas siempre deben estar precedidas en su aplicación por las medidas de apoyo pedagógico o psicosocial, y además deben respetar en todo momento el debido proceso enmarcado en un justo y racional procedimiento, siendo siempre:
- a. Respetuosas de la dignidad de todos los niños, niñas y jóvenes.
 - b. Inclusivas y no discriminatorias.
 - c. Definidas en el Reglamento Interno.
 - d. Ser proporcionales a la falta.
 - e. Promover la reparación y el aprendizaje.
 - f. Acordes al nivel educativo.
180. Las correcciones que corresponda aplicar por el incumplimiento de las normas del presente Reglamento deben tener un carácter educativo y recuperador, garantizando el respeto a los derechos constitucionales, a la integridad física y psíquica del estudiante y los derechos del resto de los

estudiantes, fomentando el restablecimiento de las relaciones de todos los miembros de la comunidad educativa.

181. Se consideran las medidas disciplinarias que se detallan a continuación, debiendo tenerse presente que toda situación disciplinaria no prevista en las disposiciones reglamentarias siguientes será resuelta por la dirección del colegio con las asesorías que este estamento considere necesarias, siempre bajo los principios de proporcionalidad y no discriminación arbitraria, y en consistencia con el PEI del establecimiento y el interés superior del niño.

182. Suspensión de clases:

La suspensión transitoria podrá realizarse hasta por cinco días hábiles. Esta medida se aplicará cuando el estudiante presente algún problema disciplinario que deba superar antes de continuar su convivencia normal y habitual con su curso. La suspensión por cinco días sólo podrá aplicarse una vez y ser prorrogada excepcionalmente en una oportunidad por igual periodo, lo anterior sin perjuicio de las suspensiones por menos días las que no tendrán restricciones de frecuencia en la medida que el caso así lo amerite.

183. De acuerdo a lo establecido en la circular N° 482 de la Superintendencia de Educación, medidas como reducciones de jornada escolar, separación temporal de las actividades pedagógicas durante la jornada educativa o asistencia a sólo rendir evaluaciones, se podrán aplicar excepcionalmente si existe un peligro real para la integridad física o psicológica de algún miembro de la comunidad educativa.

Estas medidas pueden aplicarse en cualquier época del año, cuando un estudiante, por falta grave o y/o después de haber permanecido el tiempo reglamentario con una condicionalidad, haya cometido una nueva falta grave o muy grave. Este estudiante tendrá un programa de pruebas en horario distinto al de sus compañeros, evitando así un daño al normal quehacer escolar y/o la sana convivencia del curso o la comunidad educativa.

184. Suspensión de ceremonias, graduación y/o actos propios del colegio. La graduación, así como los actos de finalización del año escolar y premiación, corresponden a una instancia relacionada con los valores y principios del PEI y en ningún caso es una obligación a la que el establecimiento esté sometido. En relación con lo anterior y, en consecuencia, con la acción formadora, el establecimiento podrá suspender al o los estudiantes que cuya conducta afecte gravemente la convivencia escolar, entendiéndose por tal, cualquier acción que atente contra la integridad psíquica o física de algún miembro de la comunidad educativa, y no se haya aplicado la sanción de cancelación o expulsión.
185. La medida y los argumentos que sustentan la sanción, serán presentados al estudiante y su apoderado por el Encargado de Convivencia Escolar o dirección.
186. El estudiante o su apoderado podrán solicitar la reconsideración de esta medida en el plazo y forma señalados en el Artículo 196 del presente Reglamento.

187. El Director del establecimiento resolverá e informará al estudiante y su apoderado de la resolución adoptada, contra la cual no existirán más instancias para recurrir.
188. En casos excepcionales, cuando la fecha de la ceremonia relacionada con la sanción sea muy cercana a la decisión de suspensión, el establecimiento deberá de todas formas resguardar el debido proceso, mediante la información de nuevos plazos ajustados a las circunstancias.
189. Carta de compromiso o advertencia de condicionalidad. Se podrá aplicar cuando el estudiante presenta una acumulación de faltas leves debidamente registradas en su hoja de vida, y cuando pese a la aplicación de medidas de apoyo pedagógico o psicosocial, éstas se reiteran. También podrá aplicarse frente a una falta grave o muy grave y es el último paso antes de la condicionalidad. Esta medida se aplicará por el Encargado de Convivencia Escolar cuando la gravedad de la falta lo amerite.

La carta de compromiso es una advertencia para que el estudiante enmiende su conducta, y en ella deberán quedar registrados los compromisos que adquiere en conjunto con su familia, para modificar su comportamiento. El Encargado de Convivencia Escolar determinará las medidas de apoyo pedagógico o psicosocial que requiere el estudiante, para evitar cometer las mismas faltas y mejorar su situación en el establecimiento. Para ello, se establecerá un plazo determinado dentro del cual se revisarán los compromisos adquiridos.

190. Condicionalidad de la matrícula.

Acto preventivo a la cancelación de matrícula que establece un compromiso de cambio de conducta por parte del estudiante y apoderado. Su aplicación será decisión exclusiva del Director del establecimiento y sólo será aplicada tras haber cumplido los pasos del debido proceso ya descritos en el reglamento interno escolar. De acuerdo al Ordinario N° 476 del año 2013 de la Superintendencia de Educación: *“la condicionalidad de matrícula es una medida disciplinaria y por tanto, su aplicación debe estar asociada a hechos o conductas que estén consideradas como faltas. La condicionalidad de matrícula siempre debe ser revisada al final de cada semestre independiente de la fecha en la cual se haya aplicado”.*

191. Cancelación de matrícula: Sanción que implica la no continuidad en el establecimiento educacional de un estudiante para el año escolar siguiente a la aplicación de esta medida. Esta sanción sólo será aplicada tras haber cumplido los pasos del debido proceso ya descritos en este reglamento y en casos que justificadamente se considere que esté en riesgo la integridad física y/o psíquica de algún miembro de la comunidad educativa. De acuerdo a la Ley N° 20.845 de Inclusión Escolar, “la decisión de expulsar o cancelar la matrícula a un estudiante sólo podrá ser adoptada por el director del establecimiento. Esta decisión, junto a sus fundamentos, deberá ser notificada por escrito al estudiante afectado y a su padre, madre o apoderado, según el caso, quienes podrán pedir la reconsideración de la medida dentro de 15 días hábiles desde su notificación, ante la misma autoridad, quien resolverá previa consulta al Consejo de

Profesores. El Consejo deberá pronunciarse por escrito, debiendo tener a la vista el o los informes técnicos psicosociales pertinentes y que se encuentren disponibles”. Aplicarán esta medida, la Dirección del establecimiento, en conjunto con Inspectoría general y el Equipo de Convivencia Escolar.

192. Reducción de Jornada Escolar: Sólo se podrá aplicar de manera excepcional si existe un peligro real para la integridad física o psicológica de algún miembro de la comunidad educativa, lo que deberá estar debidamente acreditado y justificado. Se dará aviso al apoderado de esta medida por parte de la Dirección de la Escuela, además, se informará a Superintendencia de Educación. De manera paralela, será derivado a una red de apoyo externa, para realizar un trabajo en conjunto con el establecimiento educacional en pro del estudiante.

Expulsión. Sanción máxima del establecimiento que conlleva la cancelación inmediata de la matrícula a un estudiante. A través de este acto, el estudiante deja de ser parte de la comunidad educativa. Esta sanción sólo será aplicada tras haber cumplido los pasos del debido proceso descritos en el presente reglamento y en casos que justificadamente se considere su aplicación. De acuerdo a la Ley N° 20.845 de Inclusión Escolar: *“la decisión de expulsar o cancelar la matrícula a un estudiante sólo podrá ser adoptada por el director del establecimiento. Esta decisión, junto a sus fundamentos, deberá ser notificada por escrito al estudiante afectado y a su padre, madre o apoderado, según el caso, quienes podrán pedir la reconsideración de la medida dentro de 15 días hábiles desde su notificación, ante la misma autoridad, quien resolverá previa consulta al Consejo de Profesores. El*

Consejo deberá pronunciarse por escrito, debiendo tener a la vista el o los informes técnicos psicosociales pertinentes y que se encuentren disponibles”.

VI. De la hoja de vida de los estudiantes

193. En el libro de clases existirá una sección de una hoja de vida por estudiante, donde se registrarán todos los hechos relevantes que ocurran respecto a su comportamiento y desarrollo dentro del establecimiento en el año lectivo. Cuando se incluya información en la carpeta del estudiante, debe dejarse constancia de ello en el libro de clases.

194. El colegio estará facultado para mantener una carpeta por cada estudiante, en la cual se archivarán los antecedentes que complementen y detallen los hechos registrados en la hoja de vida. Esta carpeta tendrá la identificación del estudiante, fechas, actas de reuniones, entrevistas de apoderados, los hechos y resoluciones de casos disciplinarios, entre otros, todo lo cual forma parte integrante de la hoja de vida del libro de clases para todos los efectos del presente Reglamento.

195. Para todos los efectos de evidencias respecto del debido proceso se considerarán parte integrante de la hoja de vida del estudiante cualquier documento y/o acta de reunión en la que consten acuerdos, solicitudes y registro de situaciones que involucren al estudiante y/o a su apoderado y que se encuentren firmados por una parte por el mismo estudiante y/o su apoderado, y por otra, por algún miembro docente y/o miembro del equipo de convivencia escolar.

VII. Proceso sancionatorio

196. Corresponde a aquel procedimiento que se debe llevar a cabo frente a conductas graves o muy graves establecidas en este Reglamento, o que afecten gravemente la convivencia escolar, conforme a lo dispuesto en la ley.

El Director tendrá la facultad de suspender como medida cautelar o preventiva, y mientras dure el procedimiento sancionatorio, a los alumnos y miembros de la comunidad escolar que en el establecimiento educacional hubieren incurrido en alguna de las faltas graves o muy graves establecidas como tales en este Reglamento, y que conlleven como sanción la expulsión o cancelación de matrícula, o afecten gravemente la convivencia escolar, en conformidad con lo dispuesto en la ley 21.128.

Se hace presente que todo acto que afecte la convivencia escolar en el Colegio San Juan Diego será abordado conforme a los procedimientos y protocolos contemplados en el presente reglamento. En caso de tratarse de un trabajador, las sanciones a ser aplicadas en tal carácter, serán las mencionadas en el Reglamento Interno de Orden Higiene y Seguridad (RIOHyS), sin perjuicio de las medidas preventivas, cautelares que se adopten a favor de los niños niñas y adolescentes que se encuentren en el Colegio San Juan Diego en virtud del presente manual.

197. Las etapas y plazos del proceso sancionatorio son:

<p>Etapa del proceso sancionatorio</p>	<p>Carta de compromiso Suspensión de clases Suspensión de ceremonias</p>	<p>Advertencia de condicionalidad Condicionalidad</p>
<p><u>Notificación inicio procedimiento sancionatorio</u></p> <p>El Director notifica al estudiante y a su apoderado del inicio de un proceso sancionatorio en su contra, de la falta por la cual se le pretende sancionar y de los hechos que dan lugar a la falta.</p> <p>También se le informan las etapas siguientes del procedimiento y los plazos correspondientes.</p> <p>La notificación debe ser por escrito.</p>	<p>1 día hábil En caso de suspensión de clases, la medida se notifica al mismo tiempo de hacerse efectiva.</p>	<p>1 día hábil</p>
<p><u>Presentación de descargos y medios de prueba</u></p> <p>El estudiante y su madre, padre o apoderado tienen derecho a presentar los descargos y medios de prueba que estimen pertinentes, por escrito.</p>	<p>1 día hábil En caso de suspensión de clases, se realiza junto con la notificación (punto anterior)</p>	<p>3 días hábiles</p>
<p><u>Resolución</u></p> <p>El Director, a la luz de los antecedentes presentados resolverá si aplica o no la medida.</p> <p>Notificará de su resolución y sus fundamentos, por escrito, al estudiante afectado, a su madre, padre o apoderado.</p>	<p>1 día hábil En caso de suspensión de clases, se realiza al momento de descargos (punto anterior)</p>	<p>3 días hábiles</p>
<p><u>Solicitud de reconsideración</u></p> <p>El estudiante y su madre, padre o apoderado</p>	<p>1 día hábil En caso de</p>	<p>3 días hábiles</p>

<p>tienen derecho a solicitar ante el Director, por escrito, la reconsideración de la medida adoptada.</p> <p>En el caso de la suspensión, tendrá por objeto reducir la cantidad de días de duración de la sanción.</p>	<p>suspensión, sólo procederá ante sanciones con duración superior a 2 días hábiles.</p>	
<p><u>Resolución final</u></p> <p>El Director resolverá la solicitud de reconsideración previa consulta al Consejo de Profesores, el que se pronunciará por escrito.</p> <p>La consulta al Consejo de Profesores sólo debe realizarse en los casos de expulsión y cancelación de matrícula.</p>	<p>1 día hábil</p> <p>En caso de suspensión de clases, se realiza al momento de la solicitud de reconsideración (punto anterior)</p>	<p>5 días hábiles</p>

VIII. Proporcionalidad

198. La calificación de las infracciones (leve, grave, muy grave) debe ser proporcional a la gravedad de los hechos o conductas que las constituyen. Asimismo, las medidas disciplinarias que se establezcan deben ser proporcionales a la gravedad de las infracciones, por tanto, no se podrán aplicar medidas excesivamente gravosas como la expulsión o cancelación de matrícula, cuando las faltas incurridas no afecten gravemente la convivencia escolar.

199. Las medidas disciplinarias deben aplicarse de manera gradual y progresiva, es decir, procurando agotar previamente aquellas de menor intensidad antes de utilizar las más gravosas.

Las faltas tendrán una directa correspondencia con el hecho y el nivel de desarrollo del estudiante que incurra en ellas, por lo que para una misma falta no necesariamente corresponderá la misma medida o sanción.

Lo anterior significa que se considerarán las circunstancias personales, familiares y sociales del estudiante, su edad, contexto y motivación, antes de aplicar cualquier procedimiento de corrección de las faltas, manteniendo la proporcionalidad con la conducta del estudiante y, teniendo presente que cualquier medida correctiva, antes que todo, debe tener una base educativa y formadora de la persona. Los estudiantes deberán asumir el cumplimiento de la sanción que corresponda y la reparación de la falta.

200. El Profesor Jefe, o el Encargado de Convivencia y Acompañamiento supervisarán el cumplimiento de estas medidas, así como de los procesos reflexivos, toma de conciencia del daño causado y de la reparación que corresponda, evitando exponer los hechos y personas afectadas.

IX. Procedimiento ante la aplicación de medidas excepcionales

201. Procedimiento a seguir en caso de expulsión o cancelación de matrícula. El procedimiento a seguir en caso de expulsión o cancelación de la matrícula contiene los principios fundamentales de un debido proceso, siendo un procedimiento racional y justo, resguardando el interés superior de todo

estudiante. El presente procedimiento se ha creado siguiendo lo preceptuado en el artículo 6 ° del DFL 2 de 1996, del Ministerio de Educación, modificado por la Ley N° 20.845, de Inclusión Escolar y la Ley N° 21.128 de Aula Segura.

- a. El Director notifica por escrito al estudiante y a su padre, madre y/o apoderado del inicio del procedimiento sancionatorio, la posible aplicación de la medida de expulsión o cancelación de la matrícula, la falta por la cual se le pretende sancionar, y los hechos que dan lugar a la falta.
- b. El Director podrá suspender al estudiante, como medida cautelar, desde el momento de su notificación hasta el término del procedimiento sancionatorio (enmarcado dentro de Ley Aula Segura).
- c. Si el Director ha decidido usar la suspensión como medida cautelar, tendrá un plazo de 10 días hábiles para resolver, contados desde que la suspensión se haya decretado.
- d. El estudiante y su padre y/o apoderado, pueden presentar sus descargos y medios de prueba, en un plazo de 5 días hábiles desde la notificación de la posible aplicación de la medida disciplinaria.
- e. El Director resolverá dicha presentación y notificará de su decisión al estudiante.
- f. Dentro de los siguientes 15 días posteriores a la notificación, el estudiante, su padre, madre y/o apoderado tienen derecho a solicitar la reconsideración de la medida al Director del colegio, la que deberá ser realizada por escrito y contener todos los medios de prueba que estimen pertinentes. Este plazo debe ser reducido a 5 días en caso de aplicarse lo preceptuado en la Ley

Aula Segura y de acuerdo a las faltas que afecten gravemente la convivencia escolar señaladas en la Ley antes mencionada.

- g. La interposición de la solicitud de reconsideración de la medida, ampliará el plazo de suspensión del alumno, si es que está se ha decretado como medida cautelar, hasta culminar la tramitación del procedimiento.
 - h. Una vez recepcionada la solicitud de reconsideración de la medida, el Director consulta al Consejo de Profesores.
 - i. El Consejo de Profesores debe emitir un informe escrito, teniendo a la vista los informes del apoyo al estudiante.
 - j. Una vez que el Director tome conocimiento del informe escrito al que se refiere el punto anterior, resolverá en un plazo de 5 días hábiles. Dicha resolución será notificada al estudiante y apoderado.
 - k. La decisión final, si determina la expulsión o cancelación de la matrícula, debe informarse por el colegio a la Dirección Regional de la Superintendencia de Educación, dentro de cinco (5) días hábiles desde su pronunciamiento.
 - l. El estudiante mantendrá su matrícula durante todo el proceso, hasta que el Director dicte la resolución de cancelación de matrícula o expulsión del alumno.
 - m. Corresponderá al Ministerio de Educación la reubicación del afectado y las medidas de apoyo pertinentes, y la información a la Defensoría de los derechos de la niñez, si se trata de estudiantes menores de edad.
202. Siempre constituirán infracciones muy graves contra la convivencia escolar:
- a. Aquellos actos que causen un severo daño a la integridad física o psíquica

de cualquiera de los miembros de la comunidad educativa o de terceros que se encuentren en el establecimiento.

- b. Aquellos actos que atenten contra la infraestructura esencial para la prestación del servicio educativo. Otros actos, tales como los descritos en el presente Reglamento.

X. Consideración de técnicas de resolución pacífica de conflictos

203. Frente a hechos que alteren la buena convivencia escolar, el establecimiento tiene herramientas para el resguardo de dicho bien jurídico, tales como las medidas de apoyo pedagógico y/o psicosocial, las medidas disciplinarias y las técnicas de resolución pacífica de conflictos. Entre las técnicas de resolución pacífica de conflictos, tenemos las siguientes:

- a. La negociación: se realiza entre las partes involucradas en un conflicto, sin intervención de terceros, para que los implicados entablen una comunicación en busca de una solución aceptable a sus diferencias, la que se explicita en un compromiso. Los involucrados se centran en el problema pensando en una solución conveniente para ambos y en la que las concesiones se encaminen a satisfacer los intereses comunes. Esta estrategia puede ser aplicada, también, entre personas que se encuentran en asimetría jerárquica (un profesor y un estudiante, por ejemplo), siempre y cuando no exista uso ilegítimo de poder por una de las partes.

- b. El arbitraje: es un procedimiento que está guiado por un adulto que proporcione garantías de legitimidad ante la comunidad educativa, con atribuciones en la institución escolar y quien, a través del diálogo, la escucha atenta y reflexiva de las posiciones e intereses de los involucrados, indaga sobre una solución justa y formativa para ambas partes, en relación con la situación planteada. La función de esta persona adulta es buscar una solución formativa para todos los involucrados, sobre la base del diálogo y de una reflexión crítica sobre la experiencia vivenciada en el conflicto.
- c. La mediación: es un procedimiento en el que una persona o grupo de personas ajenas al conflicto ayuda a los involucrados a llegar a un acuerdo y/o resolución del problema, sin establecer sanciones ni culpables, sino buscando el acuerdo para restablecer la relación y la reparación cuando sea necesaria. El sentido de la mediación es que todos los involucrados aprendan de la experiencia y se comprometan con su propio proceso formativo. El mediador adopta una posición de neutralidad respecto de las partes en conflicto y no impone soluciones, sino que orienta el diálogo y el acuerdo. Es importante tener presente que no es aplicable la mediación cuando ha existido un uso ilegítimo de la fuerza o el poder, porque esta estrategia no está orientada a sancionar conductas de abuso.

XI. Normas de convivencia aplicables a los apoderados

204. Los apoderados deben informarse, respetar y contribuir a dar cumplimiento a las normas de convivencia y a las de funcionamiento del establecimiento que elijan para sus hijos, además de brindar un trato respetuoso a todos los integrantes de la comunidad educativa.

205. Frente a faltas a los deberes de los apoderados, algún miembro de la Dirección citará al apoderado para manifestarle la importancia del cumplimiento de sus deberes respecto del apoyo que esto significa para el proceso pedagógico y formativo de su pupilo. Como resultado de esta reunión se establecerán compromisos, los que deberán quedar debidamente registrados en la hoja de vida del estudiante.

Frente al incumplimiento de los compromisos descritos anteriormente, o frente a nuevas faltas, se citará al apoderado y se le informará de la posible sanción de cambio de apoderado, en la medida que no cumpla con sus deberes como tal, y/o con los compromisos asumidos con el establecimiento. En el evento que un apoderado no dé cumplimiento a las normas previstas en este Reglamento, el colegio quedará facultado para aplicar igual sanción.

206. Si la falta en el cumplimiento de sus deberes y obligaciones como apoderado afectan la convivencia escolar, y se relacionan con el atropello en los derechos de asistentes de la educación y/o profesionales de la educación, especialmente

con el que indica “Se respete su integridad física, psicológica y moral, no pudiendo ser objeto de tratos vejatorios, degradantes o maltratos psicológicos por parte de los demás integrantes de la comunidad educativa”, el colegio podrá activar el Protocolo de violencia escolar, pudiendo aplicar como medida de protección hacia la comunidad educativa la prohibición de ingreso del apoderado al establecimiento y/o la solicitud de cambio de apoderado.

207. En ocasiones en que la falta en el cumplimiento de sus deberes y obligaciones como apoderado obstaculicen el proceso educativo de su pupilo, esto podrá ser considerado como vulneración de derechos según se indica en el Protocolo del mismo nombre anexo al presente Reglamento, y el colegio estará facultado para activar dicho Protocolo, recurriendo a la red de protección y solicitando al tribunal de familia que tome medidas de protección en favor del estudiante.

208. Si la falta en el cumplimiento de sus deberes y obligaciones como apoderado pueden llegar a ser constitutivas de delito, el colegio procederá a realizar la denuncia a las instituciones pertinentes dentro del plazo de 24 horas desde que toma conocimiento de los hechos.

209. No se permitirá el ingreso de los apoderados a las zonas académicas o zonas de estudiantes, salvo en caso de emergencias, reuniones y eventos especiales convocados por la Dirección del colegio.

210. Cuando algún apoderado realice conductas que afecten gravemente la convivencia escolar, entendiéndose por tal cuando afecte la integridad física o psíquica de algún miembro de la comunidad educativa, se podrá adoptar como sanción el cambio de apoderado, o la prohibición del ingreso a las dependencias del establecimiento. En caso de no existir protocolo específico para el caso, el procedimiento a ser aplicado para estos casos será el Procedimiento ante la aplicación de medidas excepcionales, contemplado en el artículo 200 y siguientes, conforme a la Ley de Aula Segura.

XII. Mediación a través de la Superintendencia de Educación

211. La mediación es un proceso que invita a las partes involucradas a dialogar y buscar en conjunto una solución al conflicto, reconstruyendo la relación de colaboración y confianza que debe existir entre la familia y el establecimiento educacional, bajo los principios de voluntariedad, confidencialidad e imparcialidad de un mediador externo al conflicto.

El sentido de la mediación es que todos los involucrados puedan desarrollar aprendizajes y experiencias que permitan el compromiso empático con el proceso de formación y la continuidad de la trayectoria educacional de los estudiantes.

212. Ámbitos que pueden ser mediados con el apoyo de la Superintendencia de Educación:

- a. Necesidades específicas de los estudiantes en su trayectoria educacional.
- b. Dificultades de comunicación entre el establecimiento y la familia.
- c. Situaciones de conflicto que afectan la convivencia escolar.

La mediación es gratuita y no tiene costos para las partes.

213. Existen tres formas para que las madres, padres, apoderados o establecimientos puedan presentar una solicitud de mediación, que son las siguientes:

- a. En las Oficinas Regionales de Atención de Denuncias, cuyas direcciones aparecen en esta página web.
- b. Vía web ingresando a www.supereduc.cl
- c. Vía telefónica llamando al +56 232431000.

A través de estas tres vías de ingreso el requerimiento será derivado al Encargado Regional, quien gestionará el caso de mediación.

Ambas partes (apoderado y establecimiento) deben aceptar voluntariamente la Mediación para que se lleve a cabo.

Una vez aceptado el proceso se realizarán las sesiones de mediación, las cuales estarán guiadas por un mediador especialmente capacitado en facilitar el diálogo entre las partes para que éstas puedan llegar a un acuerdo.

Si las partes llegan a un acuerdo, se redactará un Acta de Mediación que deje constancia de los consensos y de los compromisos asumidos por cada una de las partes y/o por ambos.

214. Quedan excluidas de la aplicación de este procedimiento las siguientes situaciones:

- a. Las de naturaleza técnico pedagógica, es decir, los conflictos en relación a la evaluación de aprendizajes, promoción, aplicación de planes y programas, etc.
- b. Eventuales infracciones a la normativa educacional, como los requisitos para obtener y mantener el Reconocimiento Oficial del Estado a los establecimientos educacionales; las normas que establecen los requisitos para impetrar el beneficio de la subvención escolar y las comprendidas en la Resolución Exenta N° 25 de 2013 de la Superintendencia de Educación, que establece las facultades de la Superintendencia en materia de atención de denuncias, entre otros.
- c. Conflictos o situaciones de incumplimiento laboral, de cualquier tipo o naturaleza o de relación entre algún docente, asistente de la educación u otro profesional respecto del establecimiento educacional o entre personas y profesionales que se desempeñan en el mismo establecimiento.

Título Décimo: De las medidas en favor de la inclusión

Art. 215. El presente reglamento considera la inclusión como un eje fundamental en el desarrollo educativo de nuestros estudiantes. Esto se fundamenta en la convicción de que todos los individuos, independientemente de sus diferencias, tienen derecho a recibir una educación de calidad y a ser parte activa de nuestra comunidad escolar.

Art. 216. La inclusión en el contexto educativo se define como el proceso que busca reducir, y si es posible, eliminar las barreras que puedan impedir el acceso, la permanencia, el aprendizaje y la participación de todos los estudiantes en igualdad de condiciones.

Art. 217. Este enfoque promueve la creación de ambientes educativos que respeten y valoren las diferencias individuales. La inclusión implica el reconocimiento y la aceptación de las necesidades individuales de cada estudiante, así como la implementación de medidas y estrategias pedagógicas que permitan atenderlas de manera efectiva.

Art. 218. El colegio se compromete a aplicar medidas para disminuir las barreras que puedan impedir el acceso, permanencia, aprendizaje y participación de todos los estudiantes en igualdad de condiciones. Estas medidas estarán en consonancia con dos elementos cruciales:

- 1.- El carácter grupal del diseño de la educación escolar, lo que implica que las medidas a aplicar serán en general adaptaciones de las actividades grupales previamente diseñadas y no necesariamente la atención individual de los estudiantes.

2.- La disponibilidad de recursos del colegio, lo que significa que todas las medidas serán en relación a los recursos disponibles, sin ser posible aplicar aquellas que impliquen una carga desproporcionada.

Lo anterior sin perjuicio de las medidas que se apliquen a los estudiantes con necesidades educativas especiales que sean parte del programa de integración escolar.

[YS2]

Art. 219. Se prohíbe toda forma de discriminación arbitraria, especialmente aquellas por razón de nacionalidad, raza, sexo, nivel social, convicciones políticas, morales o religiosas, trayectoria académica, apariencia física, etnia, condición socioeconómica, tipo de familia, orientación sexual, identidad de género, religión, condiciones de salud, maternidad; así como por discapacidades físicas, sensoriales, intelectuales o cualquier otra condición o circunstancia personal o social.

Consideraciones para estudiantes con TEA

Art. 220. El colegio aplicará las normas y procedimientos del reglamento en consideración de las características particulares que implica la atención de párvulos y estudiantes con trastorno del espectro autista. Esto significa que se podrán realizar ajustes a las normas cuando éstas impidan que los estudiantes con TEA se desarrollen de forma adecuada en el colegio.

Art. 221. Sin embargo, es importante tener en cuenta que las normas del reglamento existen en relación al proyecto educativo del colegio. Por lo tanto, solo se ajustarán aquellas normas que puedan impedir el acceso, la permanencia, el aprendizaje y la participación de los estudiantes con TEA en igualdad de condiciones.

Título Undécimo: De Las Medidas Para Garantizar La Higiene Del Establecimiento

Art.222. Los establecimientos educacionales deben mantener sus espacios y recintos en buenas condiciones de orden y limpieza, además de libres de vectores y plagas. Con este fin, el colegio San Juan Diego cuenta con una rutina de aseo diario, semanal, mensual y anual, según el lugar y la tarea a realizar. Para la ejecución de las variadas labores de limpieza, cuenta con un equipo de auxiliares de aseo, dirigidos por un encargado de mantención que coordina y supervisa las diferentes tareas y, algunos trabajos específicos, son realizados por prestadores de servicios externos.

Todo lo anterior tiene como objetivo mantener óptimas condiciones de aseo, ventilación y desinfección de los distintos espacios, material didáctico y mobiliario dentro del establecimiento, asegurando que todas las actividades se desarrollen en un ambiente limpio, cómodo e higiénico.

Artículo 223. Como medidas de protección, el personal de aseo deberá utilizar los elementos de protección personal que hayan sido proporcionados por el colegio, de manera de protegerse.

Artículo 224. Antes de realizar cualquier proceso de limpieza, desinfección o higienización, se debe realizar una correcta ventilación de las áreas a limpiar. El inicio de la primavera o del invierno suelen ser dos momentos claves del año en el

que las enfermedades se propagan con mayor rapidez debido a los cambios de clima, por lo que hay que estar más atentos y preocupados por las medidas de higiene. Se deben intensificar las tareas de limpieza en estas épocas.

Artículo 225. Con el fin de disminuir la propagación de enfermedades, es importante intensificar las medidas de higiene personal y autocuidado tales como: lavarse las manos tras ir al baño y antes y después de las comidas. Los alumnos, docentes y asistentes de la educación, deben seguir una serie de medidas para facilitar la limpieza diaria del colegio. Entre otros, se considera:

- Depositar la basura en los lugares correspondientes.
- Limpiar la pizarra.
- Mantener las mesas de manera ordenada para facilitar limpieza.
- No rayar mesas, paredes y otros similares.
- Mantener los materiales de trabajado ordenados en los lugares dispuestos para ello. Como se mencionó anteriormente, hay aseo que se realiza diariamente y otras tareas que se efectúan con menos periodicidad, incluso algunas se hacen una o dos veces al año como el lavado de cortinas, alfombras y las sanitizaciones. Los lugares donde se hace aseo diario son salas de clases, recepción, oficinas en general, baños de todo el establecimiento, sala de profesores, cocina, comedores y patios. 4.1.

Artículo 226. Aseo Salas de Clases.

- La limpieza de la pizarra debe realizarse con alcohol isopropílico y toalla de papel.
- Las mesas, escritorios y repisas deben limpiarse con paño humedecido con limpiador multiuso para el aseo general del mobiliario y una vez al mes se usa diluyente para retirar los rayados.
- El retiro de la basura debe realizarse todos los días al final de la jornada de la mañana y de la tarde, en bolsas de basura anudándola en su extremo superior.
- El aseo del piso de la sala de clase debe realizarse con escobillón en forma diaria. Esta limpieza tiene como objetivo arrastrar residuos y tierra, siempre desde el fondo de la habitación hacia la puerta. Además, cada 2 días (o más si es necesario) se debe realizar la limpieza del piso con mopa humedecida con limpiador multiuso, siempre desde el fondo de la habitación hacia la puerta.
- Las ventanas deben abrirse para ventilación.
- Limpiar los picaportes y manillas de las puertas con un paño humedecido con alcohol isopropílico en forma diaria: los picaportes y manillas de las puertas son tocados una infinidad de veces de manera diaria. En las manos se transmiten la mayor parte de las bacterias y virus y a través del contacto es como se contagian.

Artículo 227. Aseo Oficinas.

- Retiro de basura común: se realizará todos los días al final de la jornada en bolsas de basura anudándolas en su extremo superior.
- Los escritorios deben limpiarse con paño para retirar el polvo acumulado durante la jornada.
- Los demás mesones, repisas estantes deben ser limpiados igual que los escritorios al término de la jornada.
- El piso se barre con escobillón para retirar las partículas acumuladas. Esta acción siempre se debe hacer desde el fondo de la habitación hacia la puerta.

Artículo 228. Aseo Baños.

- El aseo en baños se hace cuatro veces al día y luego al final de la jornada, una vez que se han retirado los alumnos y el personal. En camarines se hace una vez durante el día y al final de la jornada.
- Retiro de basura en baños: se realizará en bolsas de basura anudándolas en su extremo superior.
- WC: las superficies se deben limpiar con una escobilla utilizando una solución de cloro y en caso de tener sarro, se debe utilizar una solución específica que el auxiliar debe dejar actuar durante 10 minutos aproximadamente, para después hacer la descarga del estanque. Luego limpiar la tapa y base con un paño humedecido con cloro.
- La limpieza del piso se debe realizar con una mopa humedecida con cloro partiendo por el fondo de la habitación hasta llegar a la puerta.

- Para la limpieza de la ducha se debe considerar paños con desinfectantes, con solución con cloro o un producto anti hongos, de adentro hacia fuera, de arriba hacia abajo.
- Una vez que las superficies estén lavadas, se utiliza una solución de hipoclorito de sodio en concentración de 5% para desinfectar.

Artículo 229. Aseo Casino.

- Retiro de basura: se realizará todos los días en bolsas de basura anudándolas en su extremo superior.
- La mesa del comedor debe limpiarse con paño humedecido con limpiador multiuso al igual que mesones y muebles en general.
- La limpieza del piso del comedor debe realizarse con escobillón. Esta limpieza tiene como objetivo arrastrar residuos y tierra, siempre desde el fondo de la habitación hacia la puerta.
- Una vez retirada la mayor cantidad de partículas y residuos se realiza limpieza del piso con mopa humedecida con solución de limpiador multiuso, siempre desde el fondo de la habitación hacia la puerta. Las ventanas deben abrirse para su ventilación.

Artículo 230. Al final del día se retira toda la basura acumulada en bolsas y desde los basureros del patio y se lleva en bolsas anudadas al centro de acopio de basura que se ubica en el sector del portón que da hacia calle arcoíris, desde donde es retirada 2 veces por semana por la Municipalidad.

Artículo 231. Dos veces al año se hará una fumigación de todo el colegio.

ANEXOS Y PROTOCOLOS

ANEXO I

PROTOCOLO DE ACTUACIÓN ANTE HECHOS DE MALTRATO, VIOLENCIA Y ACOSO ESCOLAR

Artículo 1: Disposiciones generales. El presente protocolo de actuación contempla las situaciones de maltrato, acoso escolar y cualquier tipo de violencia entre miembros de la comunidad educativa. En cambio, no contempla situaciones de conflicto de intereses, indisciplina o situaciones que no buscan dañar a otra persona. Por ejemplo, los juegos violentos indudablemente deben ser abordados pedagógicamente, pero no corresponde aplicar para ello este Protocolo de Actuación, sino lo establecido en las normas de convivencia y medidas pedagógicas contenidas en el Reglamento Interno.

Este protocolo ha sido elaborado en base al “modelo orientador para la elaboración de un protocolo de actuación frente a situaciones de maltrato, acoso escolar o violencia entre miembros de la comunidad educativa” elaborado por el Ministerio de Educación.

Artículo 2: Este Protocolo será aplicado frente a las situaciones que se enmarquen en la definición de maltrato, violencia y acoso escolar que se produzcan entre:

1. Estudiantes.
2. Estudiantes y funcionarios.
3. Estudiantes y padres, madres y/o apoderados.
4. Funcionarios y padres, madres y/o apoderados.
5. Agresiones dentro y fuera del establecimiento educacional, que afecten a estudiantes de la comunidad educativa.

Lo anterior, sin perjuicio de la aplicación de lo dispuesto en el Reglamento Interno de Orden, Higiene y Seguridad, cuando se vean involucrados funcionarios del establecimiento.

Artículo 3: Conceptos generales.

- a. Violencia: existen diversas definiciones de violencia según la perspectiva que se adopte. Todas tienen en común dos ideas básicas: i) el uso ilegítimo del poder y la fuerza, sea física o psicológica y; ii) el daño a otro como consecuencia de lo anterior. La violencia debe ser erradicada mediante prácticas pacíficas que fomenten el diálogo y la convivencia social.
- b. Violencia psicológica: insultos, amenazas, burlas, rumores malintencionados, aislamiento, discriminación, acoso escolar o bullying.
- c. Violencia física: toda agresión física que provoca daño o malestar, por ejemplo, patadas, empujones, manotazos, mordidas, etc. Los que pueden ser realizados con el cuerpo o con algún objeto.
- d. Violencia a través de medios tecnológicos: Uso de la tecnología para realizar agresiones o amenazas a través de correos electrónicos, chats, blogs, mensajes de texto, sitios web, redes sociales o cualquier otro medio tecnológico, virtual o electrónico, que puede constituirse en cyberbullying. Aun cuando la publicación se haya realizado en una sola oportunidad, esta será considerada como “hostigamiento reiterado”, dada la característica de viralización y exposición propia de las publicaciones por medios tecnológicos y/o redes sociales.

- e. Violencia de género: Son agresiones provocadas por los estereotipos de género, que afectan principalmente a las mujeres, pero también pueden afectar a los hombres. Incluyen comentarios descalificatorios, humillaciones, trato degradante, agresiones físicas o psicológicas fundadas en la presunta superioridad de uno de los sexos por sobre el otro.
- f. Violencia sexual: son agresiones que vulneran los límites corporales de una persona, sea hombre o mujer, con una intención sexualizada. Incluye tocaciones, insinuaciones, comentarios de connotación sexual, abuso sexual, violación, intento de violación, entre otros.
- g. Acoso escolar: es un tipo de violencia y corresponde a toda acción u omisión constitutiva de agresión u hostigamiento reiterado, realizada fuera o dentro del establecimiento educacional por estudiantes o adultos que, en forma individual o colectiva, atenten contra otro estudiante, valiéndose para ello de una situación de superioridad o de indefensión del estudiante afectado, que provoque en este último, maltrato, humillación o fundado temor de verse expuesto a un mal de carácter grave, ya sea por medios tecnológicos o cualquier otro medio, tomando en cuenta su edad y condición.

Artículo 4: Denuncia. Si un miembro de la comunidad educativa conoce de situaciones de violencia o acoso escolar que afecten a docentes, asistentes de la educación, estudiantes y/o apoderados del establecimiento, deberá informar inmediatamente a la encargada de convivencia escolar, quedando respaldo escrito de ello.

Artículo 5: Responsable de la implementación del Protocolo. El responsable de activar este protocolo es el Encargado de Convivencia Escolar, cuyas funciones son:

- a. Liderar la implementación del Protocolo de Actuación, velando por un proceso que resguarde el interés superior del niño o adolescente, en conjunto con el comité de convivencia escolar que se constituya para estos efectos.
- b. Mantener informados a los involucrados sobre los avances de la situación.
- c. Redireccionar las medidas adoptadas para garantizar la protección del niño o adolescente, así como las medidas pedagógicas, si fuera necesario.
- d. Asegurar a todas las partes la mayor confidencialidad, privacidad y respeto por su integridad y honra.
- e. Dejar constancia escrita de cada actuación y resolución, debiendo mantener registro individual de cada caso.
- f. Cautelar los antecedentes de cada caso, impidiendo el acceso a ello por parte de terceros ajenos a la investigación, salvo si se tratara de la autoridad competente.
- g. Garantizar la protección del niño o adolescente afectado y de todos los involucrados, el derecho de todas las partes a ser oídas, la fundamentación de las decisiones y la posibilidad de impugnarlas.
- h. Derivar a la red de apoyo local en caso de identificarse situaciones que requieran de una intervención especializada, que excedan las competencias y recursos del establecimiento

Artículo 6: Etapas del protocolo. El protocolo estará compuesto por las siguientes etapas:

- a. Recepción de la denuncia y adopción de medidas urgentes.
- b. Investigación o recopilación de antecedentes
- c. Informe de cierre
- d. Decisión del Director

Artículo 7: Recepción de la denuncia y adopción de medidas urgentes. Una vez recibida la denuncia según lo indicado en el artículo 4, el Encargado de Convivencia Escolar dejará registro escrito de ella. A partir de esta información:

- a) Realizará una evaluación preliminar del caso y de su gravedad, debiendo elaborarse una propuesta de adopción de medidas urgentes, de las establecidas en el presente RICE (medidas pedagógicas y psicosociales) y en el Reglamento Interno de Orden, Higiene y Seguridad (suspensión de funciones).
- b) Posterior al registro y análisis de la denuncia, se informará, en el plazo de 1 día hábil, al equipo directivo del establecimiento. De existir estudiantes involucrados, también se informará a sus profesores jefes. Asimismo, se presenta la propuesta de adopción de medidas urgentes con el fin de que el equipo directivo decida sobre su aplicación.
- c) El equipo directivo decidirá en un plazo de 1 día hábil la procedencia de adoptar medidas urgentes y, en conformidad a los antecedentes, si se seguirá el

procedimiento establecido en Protocolo o aquel correspondiente a la Ley Aula Segura, cuando los hechos afecten gravemente la convivencia escolar.

- d) El Director deberá formalizar por escrito la solicitud de que se investiguen los hechos denunciados, para lo que designará al Encargado de Convivencia Escolar, quien podrá constituir un comité de convivencia escolar que lo apoye en este proceso. Este acto debe realizarse el mismo día en que se decida la adopción de medidas urgentes.

Artículo 8: Investigación. Formalizada la solicitud de investigación, el ECE deberá citar a los padres, madres o apoderados de los estudiantes involucrados con el fin de informar presencialmente sobre el inicio del proceso, en un plazo de 1 día hábil. Ante la imposibilidad de que asistan de manera presencial, esta información puede entregarse vía correo electrónico. El proceso de recopilación de antecedentes tendrá una duración de 5 días hábiles.

Cuando existan antecedentes que hagan presumir la existencia de un delito, dentro del plazo de 24 horas que se toma conocimiento de los hechos, el ECE denunciará los hechos ante Carabineros, PDI o Ministerio Público, sin perjuicio de la denuncia adicional que puede efectuar la víctima o su familia.

Tratándose de estudiantes, cuando los hechos denunciados puedan constituir una vulneración de derechos en su contra, se derivará el caso a entidades de protección de derechos con el fin de que se adopten las medidas de resguardo

correspondientes. Se dejará registro escrito de la realización de estas actuaciones y se comunicará inmediatamente a los padres, madres y/o apoderados de los estudiantes involucrados, presencialmente o por correo electrónico, en caso de que no puedan acudir al colegio.

Artículo 9: Informe de cierre. El período de investigación culminará con la emisión de un informe de cierre, que contendrá todos los antecedentes recabados, las conclusiones y la sugerencia de medidas pedagógicas, psicosociales y, eventualmente, sancionatorias. En este informe se dejará constancia acerca de todos los medios que fueron considerados para la sugerencia de medidas.

Artículo 10: Decisión del Director. Recibido el informe de cierre, el Director con apoyo del equipo directivo, decidirá las medidas que se adoptarán en el caso concreto, en un plazo de 1 día hábil. Tomada la decisión, citará a los apoderados y estudiantes involucrados con el fin de notificarles el resultado de la investigación, por separado, a más tardar dentro de los dos días hábiles siguientes.

Artículo 11: Si la persona sancionada es un trabajador del establecimiento, se procederá según las indicaciones establecidas en el Reglamento Interno de Orden, Higiene y Seguridad. Si se trata de un estudiante se procederá según lo dispuesto en el cuadro sobre etapas y plazos del procedimiento sancionatorio, contenido en el Título Noveno del RICE. Si se trata de un apoderado, se adoptarán las normas de convivencia aplicables a los apoderados, contenidas en el Título referido con anterioridad.

ANEXO II

PROTOCOLO DE ACTUACIÓN ANTE HECHOS DE CIBERACOSO O CIBERBULLYING

Artículo 1: Disposiciones generales. Para la correcta aplicación de este protocolo, se entenderá por ciberacoso o ciberbullying, toda forma de acoso, agresión u hostigamiento psicológico que se realice a través de internet, redes sociales o cualquier medio electrónico, como computadores, teléfonos móviles u otros dispositivos, de manera reiterada y que daña, ofende y atemoriza al niño, niña o adolescente. Puede ser realizado en forma individual o colectiva y alcanzar grandes audiencias; generalmente los agresores se ocultan en el anonimato.

Artículo 2: Aun cuando una publicación pueda haberse realizado en una única oportunidad, será considerada como “hostigamiento reiterado”, atendiendo a la característica de viralización y exposición propia de las publicaciones por medios tecnológicos y/o redes sociales.

Artículo 3: Se considerará como medio de ciberbullying el envío de mensajes de carácter injurioso o denigrante, la publicación de videos o fotografías que tengan por objeto dañar la imagen de otro o cualquier otra conducta que tenga como fin, generar un daño psicológico o emocional a otra persona, alterando la coexistencia armónica de los miembros de la comunidad educativa.

Artículo 4: Este protocolo ha sido elaborado en base a las orientaciones para prevenir el ciberacoso, elaboradas por la Superintendencia de Educación.

Artículo 5: Denuncia. Si un miembro de la comunidad educativa conoce de situaciones de ciberacoso o ciberbullying que afecten a estudiantes del establecimiento u otros miembros de la comunidad educativa, deberá informar inmediatamente a la encargada de convivencia escolar, quedando respaldo escrito de ello.

Artículo 6: Responsable de la implementación del Protocolo. El responsable de activar este protocolo es el Encargado de Convivencia Escolar, cuyas funciones son:

- a) Liderar la implementación del Protocolo de Actuación, velando por un proceso que resguarde el interés superior del niño o adolescente, en conjunto con el comité de convivencia escolar que se constituya para estos efectos.
- b) Mantener informados a los involucrados sobre los avances de la situación.
- c) Redireccionar las medidas adoptadas para garantizar la protección del niño o adolescente, así como las medidas pedagógicas, si fuera necesario.
- d) Asegurar a todas las partes la mayor confidencialidad, privacidad y respeto por su integridad y honra.
- e) Dejar constancia escrita de cada actuación y resolución, debiendo mantener registro individual de cada caso.

- f) Cautelar los antecedentes de cada caso, impidiendo el acceso a ello por parte de terceros ajenos a la investigación, salvo si se tratara de la autoridad competente.
- g) Garantizar la protección del niño o adolescente afectado y de todos los involucrados, el derecho de todas las partes a ser oídas, la fundamentación de las decisiones y la posibilidad de impugnarlas.
- h) Derivar a la red de apoyo local en caso de identificarse situaciones que requieran de una intervención especializada, que excedan las competencias y recursos del establecimiento.

Artículo 7: Etapas del protocolo. El protocolo estará compuesto por las siguientes etapas:

- 1) Recepción de la denuncia y adopción de medidas urgentes.
- 2) Investigación o recopilación de antecedentes
- 3) Informe de cierre
- 4) Decisión del Director

Artículo 8: Recepción de la denuncia y adopción de medidas urgentes. Una vez recibida la denuncia, el Encargado de Convivencia Escolar dejará registro escrito de ella. A partir de esta información:

- a. Realizará una evaluación preliminar del caso y de su gravedad, debiendo determinar si se trata de hechos de ciberacoso, el alcance de la responsabilidad del establecimiento, y con ello elaborar una propuesta de adopción de medidas

urgentes, de las establecidas en el presente RICE (medidas pedagógicas y psicosociales).

- b. Posterior al registro y análisis de la denuncia se informará, en el plazo de 1 día hábil, al equipo directivo del establecimiento y a los profesores jefes de los estudiantes involucrados. Asimismo, se presenta la propuesta de adopción de medidas urgentes con el fin de que el equipo directivo decida sobre su aplicación.
- c. El equipo directivo decidirá en un plazo de 1 día hábil la procedencia de adoptar medidas urgentes y, en conformidad a los antecedentes, si se seguirá el procedimiento establecido en Protocolo o aquel correspondiente a la Ley Aula Segura, cuando los hechos afecten gravemente la convivencia escolar y el ciberacoso pueda provenir de parte de otro estudiante del establecimiento.
- d. El Director deberá formalizar por escrito la solicitud de que se investiguen los hechos denunciados, para lo que designará al Encargado de Convivencia Escolar, quien podrá constituir un comité de convivencia escolar que lo apoye en este proceso. Este acto debe realizarse el mismo día en que se decida la adopción de medidas urgentes.

Artículo 9: Investigación. Formalizada la solicitud de investigación, deberá citar a los padres, madres o apoderados de los estudiantes involucrados con el fin de informar presencialmente sobre el inicio del proceso, en un plazo de 1 día hábil. Ante la

imposibilidad de que asistan de manera presencial, esta información puede entregarse vía correo electrónico. El proceso de recopilación de antecedentes tendrá una duración de 5 días hábiles.

Cuando existan antecedentes que hagan presumir la existencia de un delito, el ECE denunciará los hechos ante Carabineros, PDI o Ministerio Público, sin perjuicio de la denuncia adicional que puede efectuar la víctima o su familia, en un plazo de 24 horas. Por ejemplo, hechos relacionados al sabotaje informático, o delitos asociados a la explotación sexual de menores, como el denominado “*grooming*”.

Tratándose de estudiantes, cuando los hechos denunciados puedan constituir una vulneración de derechos en su contra, se derivará el caso a entidades de protección de derechos con el fin de que se adopten las medidas de resguardo correspondientes. Se dejará registro escrito de la realización de estas actuaciones y se comunicará inmediatamente a los padres, madres y/o apoderados de los estudiantes involucrados, presencialmente o por correo electrónico, en caso de que no puedan acudir al colegio.

Artículo 10: Informe de cierre. El período de investigación culminará con la emisión de un informe de cierre, que contendrá todos los antecedentes recabados, las conclusiones y la sugerencia de medidas pedagógicas, psicosociales y, eventualmente, sancionatorias. En este informe se dejará constancia acerca de todos los medios que fueron considerados para la sugerencia de medidas.

Artículo 11: Decisión del Director. Recibido el informe de cierre, el Director con apoyo del equipo directivo, decidirá las medidas que se adoptarán en el caso concreto, en un plazo de 1 día hábil. Tomada la decisión, citará a los apoderados y estudiantes involucrados con el fin de notificarles el resultado de la investigación, por separado, a más tardar dentro de los dos días hábiles siguientes.

Artículo 12: Si corresponde aplicar sanciones se procederá según lo dispuesto en el RICE cuando se trate de estudiantes o apoderados, y en el RIOHS, en caso de que esté involucrado algún trabajador del establecimiento.

ANEXO III

PROTOCOLO DE ACTUACIÓN ANTE HECHOS DE MALTRATO INFANTIL, ABUSO, ESTUPRO Y OTROS

Artículo 1: Disposiciones generales. Para la correcta aplicación de este protocolo, se entenderá por maltrato infantil todos aquellos actos de violencia física, sexual o emocional, sea en el grupo familiar o en el entorno social, que se cometen en contra de niños y adolescentes, de manera habitual u ocasional. El maltrato puede ejecutarse por omisión, entendido como falta de atención y apoyo de parte de una persona adulta a las necesidades y requerimientos del niño; supresión, que son las diversas formas en que se niega al niño el ejercicio y goce de sus derechos; o como transgresión, entendida como todas las acciones o conductas hostiles, rechazantes o destructivas hacia el niño, tales como malos tratos físicos, agresiones emocionales, entre otros.

Este Protocolo ha sido elaborado en base al documento de “orientaciones para la elaboración de un protocolo de actuación en caso de Maltrato, acoso, abuso sexual, estupro y otros delitos de carácter violento, develados en establecimientos educacionales”, elaborado por el Ministerio de Educación.

Artículo 2: El abuso sexual y el estupro son una forma grave de maltrato infantil, aunque no la única. Este agravio implica la imposición a un niño o adolescente de una actividad sexualizada en que el ofensor obtiene una gratificación, es decir, es una imposición intencional basada en una relación de poder. Esta imposición se

puede ejercer por medio de fuerza física, chantaje, amenaza, seducción, intimidación, engaño, utilización de confianza o afecto, y cualquier otra forma de presión o manipulación psicológica.

Artículo 3: Definiciones.

- a. Maltrato físico: Cualquier acción no accidental por parte de cuidadores, madres o padres, que provoque daño físico o enfermedad en el niño o adolescente o signifique un grave riesgo de padecerlo. Puede tratarse de un castigo único o repetido y su magnitud es variable.

- b. Maltrato emocional o psicológico: Se trata del hostigamiento verbal habitual por medio de insultos, críticas, descréditos, ridiculizaciones, así como la indiferencia y el rechazo explícito o implícito hacia el niño o adolescente. Se incluye también en esta categoría, aterrorizarlo, ignorarlo, corromperlo y hacerlo testigo de violencia entre los miembros de la familia.

- c. Negligencia: Se refiere a la falta de protección y cuidado mínimo por parte de quienes tienen el deber de hacerlo. Existe negligencia cuando los responsables del cuidado y educación de los niños y adolescentes no atienden ni satisfacen sus necesidades básicas, sean físicas, sociales, psicológicas o intelectuales. En estos casos se aplicará protocolo de vulneración.

- d. Abandono emocional: Falta persistente de respuesta a las señales (llanto, sonrisa), expresiones emocionales y/o conductas de los niños y adolescentes que buscan proximidad y contacto afectivo, así como la falta de iniciativa de interacción y contacto, por parte de una figura adulta estable. En estos casos se aplicará protocolo de vulneración.

- e. Hecho de connotación sexual: corresponde a cualquier transgresión en la esfera de la sexualidad de los NNA: - Agresiones sexuales (delitos sexuales): abuso, estupro, violación, exposición a hechos de connotación sexual, voluntarias o por negligencia.

- f. Abuso sexual: Ejecución de cualquier acto sexual o presión para ejecutarlo, sin el propósito de llegar a la cópula y sin consentimiento del niño o adolescente. El abuso sexual debe distinguirse del juego sexual, este último ocurre en niños de la misma edad y no existe la coerción.

- g. Estupro: Realización de cópula con un adolescente mayor de 12 años y menor de 18, del que se obtiene el consentimiento mediante una superioridad originada por cualquier relación o situación, o sirviéndose de engaño.

Artículo 4: Indicadores para la detección del maltrato, acoso, abuso sexual o estupro. No es fácil establecer indicadores que permitan detectar el maltrato y el abuso sexual infantil dado que, por lo general, un indicador no es determinante por

sí solo o puede deberse a múltiples situaciones que no necesariamente se relacionan con una situación abusiva. En términos generales, la persona adulta detecta una situación de maltrato y/o abuso, cuando se produce al menos una de las siguientes situaciones:

- a. El propio niño o adolescente le revela que está siendo o ha sido víctima de maltrato, abuso sexual o de otra situación abusiva.
- b. Un tercero (algún compañero del niño afectado, una persona adulta) le cuenta que un niño o adolescente determinado está siendo o ha sido víctima de maltrato, abuso sexual u otra situación abusiva.
- c. El adulto nota señales que le indican que algo está sucediendo con un niño o adolescente en particular, es decir, identifica conductas que no evidenciaba anteriormente o nota un cambio en su comportamiento, en sus hábitos o formas de relacionarse con los demás.
- d. Entre estas señales, es importante prestar atención a lo siguiente:
 - Cambios bruscos de conducta: aislamiento, baja de ánimo, tristeza, llanto.
 - Brusco descenso de notas, repentina desmotivación por los estudios y/o actividades de su interés (deporte, banda musical, talleres).
 - Lesiones físicas reiteradas y/o que no sean comúnmente atribuibles a actividades habituales a su edad y etapa de desarrollo.
 - Miedo o rechazo a volver a su hogar.
 - Miedo o rechazo a asistir al colegio o a estar en lugares específicos de este.

Artículo 5: Es importante estar alerta a señales que indiquen o generen sospechas de alguna situación de maltrato, acoso, abuso sexual o estupro; principalmente, los

cambios significativos en diferentes áreas del comportamiento deben ser tomados en cuenta como posibles indicadores que requieren especial atención. No obstante, no se debe generar pánico, ya que un cambio no siempre significa que el niño sea víctima de maltrato o abuso, por ello se hace necesario que los docentes conozcan a sus estudiantes y evalúen el contexto en que se presentan los posibles indicadores, de manera de poder advertir la presencia de estas señales.

Artículo 6: El Libro de Clases constituye una importante herramienta para registrar este tipo de información relevante, lo que permite visualizar la progresión de los cambios observados (por ejemplo, consignar si se advierte un notorio cambio conductual o de ánimo en el niño que se mantiene en el tiempo) y, en caso de realizar una derivación a institución especializada o una denuncia, constituirá una fuente de información organizada, que ayudará en la investigación y/o el tratamiento.

Artículo 7: En todos los casos resulta fundamental que la persona adulta que recibe la información la tome en serio y no asuma el compromiso de guardarla en secreto, dado que necesariamente deberá actuar para detener, derivar y/o denunciar el caso, aunque sí debe asumir el compromiso de manejarla con reserva y con criterio, compartiéndola solo con la o las personas que podrán colaborar para resolver la situación.

Es común que la información le sea entregada bajo compromiso de no compartirla, en cuyo caso debe señalar con claridad que el maltrato y el abuso sexual no son situaciones que deban mantenerse en secreto, dado que el silencio permite mantener y agravar el daño y nos hace cómplices de posibles delitos. Por último, señalar que conforme al artículo 4° de la Ley 21.057 y las disposiciones de su reglamento, está habilitado para denunciar el menor afectado, siempre que se den las circunstancias y condiciones que dicho mismo precepto establece.

Artículo 8: Denuncia. Si un miembro de la comunidad educativa conoce o sospecha de situaciones de maltrato infantil en cualquiera de sus formas, que afecten a estudiantes del colegio, deberá informar inmediatamente a la encargada de convivencia escolar, quedando respaldo escrito de ello.

Artículo 9: Responsable de la implementación del Protocolo. El responsable de activar este protocolo es el Encargado de Convivencia Escolar, cuyas funciones son:

- a. Liderar la implementación del Protocolo de Actuación, velando por un proceso que resguarde el interés superior del niño o adolescente, en conjunto con el comité de convivencia escolar que se constituya para estos efectos.
- b. Mantener informados a los involucrados sobre los avances de la situación.
- c. Redireccionar las medidas adoptadas para garantizar la protección del niño o adolescente, así como las medidas pedagógicas, si fuera necesario.
- d. Asegurar a todas las partes la mayor confidencialidad, privacidad y respeto por su integridad y honra.

- e. Dejar constancia escrita de cada actuación y resolución, debiendo mantener registro individual de cada caso.
- f. Cautelar los antecedentes de cada caso, impidiendo el acceso a ello por parte de terceros ajenos a la investigación, salvo si se tratara de la autoridad competente.
- g. Garantizar la protección del niño o adolescente afectado y de todos los involucrados, el derecho de todas las partes a ser oídas, la fundamentación de las decisiones y la posibilidad de impugnarlas.
- h. Derivar a la red de apoyo local en caso de identificarse situaciones que requieran de una intervención especializada, que excedan las competencias y recursos del establecimiento.

Artículo 10: Etapas del protocolo. El protocolo estará compuesto por las siguientes etapas:

- a. Recepción de la denuncia y adopción de medidas urgentes.
- b. Denuncia ante las autoridades
- c. Recopilación de antecedentes
- d. Informe de cierre

Artículo 11: Recepción de la denuncia y adopción de medidas urgentes. Una vez recibida la denuncia, el Encargado de Convivencia Escolar dejará registro escrito de ella. A partir de esta información:

- a. Realizará una evaluación preliminar del caso y de su gravedad, debiendo determinar si se trata de hechos que podrían ser constitutivos de maltrato infantil, el alcance de la responsabilidad del establecimiento, y con ello elaborar una propuesta de adopción de medidas urgentes, de las establecidas en el presente RICE (medidas pedagógicas y psicosociales).
- b. Posterior al registro y análisis de la denuncia se informará, en el plazo de 1 día hábil, al equipo directivo del establecimiento y a los profesores jefes de los estudiantes involucrados. Asimismo, se presenta la propuesta de adopción de medidas urgentes con el fin de que el equipo directivo decida sobre su aplicación.
- c. El equipo directivo decidirá en un plazo de 1 día hábil la procedencia de adoptar medidas urgentes y, en conformidad a los antecedentes, si se seguirá el procedimiento establecido en Protocolo o aquel correspondiente a la Ley Aula Segura, cuando los hechos afecten gravemente la convivencia escolar y el maltrato infantil pueda provenir de parte de otro miembro de la comunidad educativa.
- d. El Director solicitará por escrito al Encargado de Convivencia Escolar que recopile información sobre los hechos denunciados, quien podrá constituir un comité de convivencia escolar que lo apoye en este proceso. Este acto debe realizarse el mismo día en que se decida la adopción de medidas urgentes.

Artículo 12: Denuncia ante las autoridades. Ante cualquier antecedente que permita sospechar plausiblemente de la existencia de una situación de maltrato o abuso, deberá denunciarse la misma, de forma inmediata ante aquellas entidades habilitadas para estos efectos: Ministerio Público, Carabineros de Chile o Policía de Investigaciones.

Es importante tener presente que la Ley de Responsabilidad Penal Adolescente sanciona a los adolescentes mayores de 14 y menores de 18 años que son declarados culpables de agresión sexual; los menores de 14 años son inimputables, es decir, no son sancionados penalmente, pero su situación es abordada por los Tribunales de Familia, que pueden decretar su derivación a algún centro de intervención especializada, dependiente del Servicio Nacional de Menores (SENAME).

En caso de que el maltrato pueda provenir desde el hogar del niño, el colegio interpondrá una acción de protección en su favor y derivará el caso a la Oficina de Protección de Derechos (OPD) para que se puedan adoptar las medidas judiciales y extrajudiciales pertinentes (adicionales a las que puede aportar el colegio). Se dejará registro escrito de la realización de estas actuaciones y se comunicará inmediatamente a los padres, madres y/o apoderados de los estudiantes involucrados, presencialmente o por correo electrónico, en caso de que no puedan acudir al colegio.

Artículo 13: Recopilación de antecedentes. Formalizada la solicitud de recopilación de antecedentes, el ECE deberá citar a los padres, madres o apoderados de los estudiantes involucrados con el fin de informar presencialmente sobre el inicio del proceso, en un plazo de 1 día hábil. Ante la imposibilidad de que asistan de manera presencial, esta información puede entregarse vía correo electrónico. El proceso de recopilación de antecedentes tendrá una duración de 5 días hábiles.

Cabe señalar que, en ante este tipo de situación, no corresponde al personal del establecimiento educacional investigar los hechos ni llevar a cabo un juzgamiento anticipado de la situación. Se debe mostrar receptividad, en cambio, a la información que el propio niño o adolescente vaya entregando, así como terceros. Esta recopilación de antecedentes sólo tendrá por objeto permitir aportar información a las autoridades encargadas de tomar la denuncia y gestionar el caso.

Artículo 14: Informe de cierre. El período de recopilación de antecedentes culminará con la emisión de un informe de cierre, que contendrá todos los antecedentes recabados, las conclusiones y la sugerencia de medidas pedagógicas, psicosociales y, eventualmente, sancionatorias. En este informe se dejará constancia acerca de todos los medios que fueron considerados para la sugerencia de medidas.

Artículo 15: Forma de abordar a la persona denunciada.

- a. Si el hecho ocurre fuera del colegio: Resulta fundamental que el establecimiento no aborde al posible agresor, dado que ello obstruye la investigación y reparación del daño en el niño, puede provocar que la familia cambie de domicilio y/o retire al estudiante del establecimiento, con lo que aumenta el riesgo y se produce una doble victimización y daño.

- b. Si el hecho ocurre dentro del colegio: Atendida la dinámica del establecimiento, es probable que en estos casos exista contacto entre la víctima y el denunciado, lo que por sí sólo constituye una forma de amenaza que dificultará que el niño relate lo que está viviendo. De esta forma, podrán adoptarse las siguientes medidas:
 - Si el denunciado es un funcionario: Se adoptará una medida de separación de espacios, reubicando al denunciado en un lugar físico que le impida tener contacto con la víctima. En caso de que se decrete la medida cautelar de prisión preventiva o se establezca una orden de alejamiento en contra del funcionario, el establecimiento lo suspenderá sus funciones, con o sin goce de remuneraciones, según sea el caso, y en conformidad a lo que establezca el RIOHS del establecimiento.

 - Si el denunciado es otro estudiante: Se adoptarán medidas con el fin de evitar el contacto entre víctima y denunciado, las que serán

implementadas de común acuerdo con los apoderados de los estudiantes involucrados. En caso de que se aplique el procedimiento de aula segura por estos hechos, siempre se adoptará la medida cautelar de suspensión con el fin de no entorpecer los procesos de investigación en curso y resguardar la integridad de los estudiantes involucrados. Además, se aplicarán las medidas señaladas en el artículo 19 del presente protocolo.

Artículo 16: Presentación de antecedentes recopilados. Una vez elaborado el informe de cierre, el establecimiento remitirá los antecedentes recopilados ante los Tribunales de Justicia (cuando se solicite su intervención al colegio) y ante la Superintendencia de Educación (sólo cuando los hechos hayan ocurrido al interior del establecimiento).

Artículo 17: Seguimiento y acompañamiento. Atendida la función protectora del establecimiento, se procederá a implementar las medidas de apoyo y acompañamiento que hayan sido sugeridas por el ECE o comité de convivencia escolar, y cuya adopción haya sido decidida por el Director con apoyo de su equipo directivo. Asimismo, se elaborará un plan de seguimiento del caso y un plan de intervención a nivel curso / colegio, con el fin de formar a los estudiantes en estas materias y promover la denuncia de estos hechos.

Artículo 18: Medidas sancionatorias. Ante la aceptación de los hechos por parte del denunciado, o un resultado de la investigación que lo indique como responsable por parte de las autoridades, se aplicará lo dispuesto en el RICE respecto al

procedimiento sancionatorio (cuando se trate de denunciados estudiantes y apoderados) o lo dispuesto en el RIOHS y en la legislación laboral vigente (cuando el denunciado sea un trabajador).

Artículo 19: Medidas especiales, si la denuncia es contra un estudiante del colegio.

Si un estudiante le relata a un miembro del equipo directivo, profesor o a un asistente de la educación haber sido víctima de violación, abuso sexual o de un hecho de connotación sexual, o haber tomado conocimiento de esta situación, o si alguno de estos funcionarios sospecha que su estudiante está siendo víctima de maltrato por otro(s) estudiante(s), se abordará la situación conforme al procedimiento establecido en los artículos 10 al 18 del presente protocolo. Sin perjuicio de lo anterior, se deberán realizar las siguientes acciones adicionales al tratarse de conductas realizadas entre estudiantes del Colegio, a saber:

- a) La dirección junto al Psicólogo cita a los padres de la víctima y del victimario por separado para comunicarle la situación ocurrida con sus hijas/os.
- b) Se les informará la obligación por parte del Colegio de realizar la denuncia ante el Ministerio Público.
- c) Se establecerá como medida preventiva mientras dure la investigación, el distanciamiento físico de los estudiantes involucrados, evitando trabajos grupales u otras instancias de trabajo y, en la medida de lo posible, coincidir en espacios físicos del Colegio.

- d) En el procedimiento se escuchará al estudiante denunciado(a), y a sus padres, y se tendrán en consideración los antecedentes que estos aporten. La negativa del denunciado y sus padres a no ejercer este derecho no impedirá la continuación del procedimiento que corresponda.
- e) En todo caso se instruirá a los denunciantes sobre su derecho a presentar su denuncia directamente en el Ministerio Público. Esto, sin perjuicio de la denuncia que corresponde realizar al Colegio conforme al artículo 175 del Código Procesal Penal, o la presentación de una medida protección ante el Juzgado de Familia por posible vulneración de derechos del niño.

Se deberá realizar un tipo de Entrevista especial para entablar entre el profesor con el estudiante víctima:

- Realizar la entrevista en un lugar privado y tranquilo.
- Informarle que la conversación será privada y personal.
- Darle todo el tiempo que sea necesario.
- Demostrarle que lo comprende y que lo toma en serio.
- Si el profesor no entiende alguna palabra pedirle que se le aclare.
- No presionarlo para que conteste preguntas o dudas.
- No criticar, no juzgar, ni demostrar desaprobación tanto del niño como del agresor.
- No sugerir respuestas.
- No obligarlo a mostrar sus lesiones o quitarse la ropa.
- Actuar serenamente, lo importante es CONTENER.

- NO solicitar detalles excesivos.

Medidas formativas, pedagógicas y/o de apoyo psicosocial

Sin perjuicio de las medidas declaradas en el título **IV.De las sanciones y medidas de apoyo pedagógico o psicosocial**, se podrán aplicar las siguientes:

- Apoyo pedagógico y seguimiento por parte del Profesor Jefe.
- Contención y seguimiento por parte del ECE.
- Coordinación de aplicación de medidas recomendadas por profesional externo que trata al estudiante. (en caso que corresponda).
- Recalendarización de evaluaciones en caso de ser pertinente.
- Flexibilización de asistencia de estudiante involucrado, según criterio de especialistas externos, equipo de apoyo, apoderados y ECE.
- Reducción de jornada escolar de estudiante involucrado, según criterio de especialistas externos, equipo de apoyo, apoderados y equipo directivo.

ANEXO IV

PROTOCOLO DE ACTUACIÓN ANTE CASOS DE VULNERACIÓN DE DERECHOS POR TRATO NEGLIGENTE

Artículo 1: Disposiciones generales. El presente protocolo de actuación contempla procedimientos específicos para abordar las situaciones de vulneración de derechos que ocurran como consecuencia del descuido o trato negligente por parte de los cuidadores o adultos responsables de un niño o adolescente. Lo anterior se refiere a aquellas situaciones que se caracterizan por no atender las necesidades físicas y emocionales de un niño o adolescente, cuando el o los adultos responsables tienen los conocimientos y medios para satisfacerlas. Se caracteriza por ser un tipo de vulneración por omisión, es decir, por la no recepción del mínimo necesario para la sobrevivencia y bienestar general del niño o adolescente.

Este protocolo ha sido elaborado en base a las orientaciones sobre vulneración de derechos entregadas por el Ministerio de Educación y a la Resolución Exenta N° 482 del año 2018 de la Superintendencia de Educación.

Artículo 2: Para efectos de los casos de vulneración de derechos, se entenderá por adulto responsable, aquel que tenga bajo su cargo el cuidado del estudiante (padre, madre, apoderado, tutor legal, custodio por resolución judicial, etc.).

Artículo 3: Dentro de las necesidades físicas básicas, para efectos de la aplicación del presente protocolo, se encuentran la alimentación, vestuario, vivienda, atención

médica básica, protección, no exposición a situaciones de peligro. Se incluyen las situaciones de abandono y exposición a hechos de violencia o uso de alcohol, drogas y otros estupefacientes. De esta forma, no corresponden a hechos de maltrato infantil físico o psicológico, de connotación sexual o agresiones sexuales.

Artículo 4: Es deber del establecimiento poner en conocimiento de manera formal a los tribunales de familia, los hechos constitutivos de vulneración de derechos en contra de un niño, niña o adolescente. Asimismo, tiene las siguientes responsabilidades:

- a. Priorizar siempre el interés del niño, niña o adolescente.
- b. No omitir o minimizar algún hecho o situación de sospecha, puesto que ello puede eventualmente aumentar el riesgo de vulneración de derechos, agravando el daño.
- c. No investigar o diagnosticar estas situaciones, dado que dicha responsabilidad corresponde a las redes externas, a quienes el colegio les entregará los antecedentes que sean solicitados por aquellas.
- d. No abordar al posible responsable en forma preliminar, dado que ello podría obstruir el procedimiento. La familia podría cambiar de domicilio y/o retirar al estudiante del colegio, con lo que aumenta el riesgo de vulneración de derechos.
- e. El abordaje del posible agresor sólo podrá ocurrir una vez que se active el protocolo con los objetivos de separar a las partes e informar las medidas que se tomarán con el objetivo de resguardar el interés superior del niño o

adolescente afectado y del resto de los estudiantes de la comunidad educativa.

Artículo 5: Conceptos generales y definiciones. El buen trato responde a la necesidad de niños y adolescentes de cuidado, protección, educación, respeto y apego, en su condición de sujetos de derecho, la que debe ser garantizada, promovida y respetada por los adultos a cargo. Por ello se debe atender oportunamente, tanto la vulneración de sus derechos, como la promoción igualitaria de los mismos.

Artículo 6: La negligencia se refiere a la falta de protección y cuidado mínimo por parte de quienes tienen el deber de hacerlo. Existe negligencia cuando los responsables del cuidado y educación de niños y adolescentes no atienden ni satisfacen sus necesidades básicas, pudiendo hacerlo, como la alimentación, vestuario, vivienda, o bien cuando no se proporciona atención médica básica o no se brinda protección y/o se les expone a situaciones de peligro.

Artículo 7: El establecimiento deberá actuar de manera diferente dependiendo de si se trata de una situación de sospecha o se basa en antecedentes fundados.

Artículo 8: Constituyen indicadores de sospecha de vulneración de derechos por trato negligente, los siguientes:

- a. Descuido en los cuidados y/o atención de salud oportuna, según enfermedad o accidente que presenta el niño o adolescente.
- b. Descuido en la higiene y/o presentación personal.

- c. Retiro tardío o no retiro del niño o niña que requiere de la presencia de un adulto para salir del colegio.
- d. Niño ingiere productos tóxicos.
- e. Niño de prebásica que sale de su hogar sin supervisión de un adulto.
- f. Niño o adolescente se muestra triste o angustiado.
- g. Autoagresiones.
- h. Poca estimulación en su desarrollo integral.
- i. Toda otra expresión que pueda indicar descuido por parte de adultos responsables del cuidado y protección de niños y adolescentes.

Artículo 9: Constituyen antecedentes fundados de vulneración de derechos por trato negligente, los siguientes:

- a. Enfermedades reiteradas sin tratamiento médico.
- b. Falta reiterada de higiene y/o aseo.
- c. Reiterados atrasos en la hora de retiro.
- d. Intoxicación por ingesta de productos tóxicos.
- e. Ausencia de controles de “niño sano” en caso de estudiantes del nivel parvulario.
- f. Ropa sucia o inadecuada para el clima.
- g. Niño permanece sin presencia de adultos en el hogar, especialmente de nivel parvulario y primer ciclo.
- h. Niño circula solo por la calle, especialmente de nivel parvulario.
- i. Relación ambivalente o desapego.

- j. Reiterados incumplimientos en cuanto a realización de tareas y cumplir con materiales, especialmente de nivel parvulario y primer ciclo.
- k. Toda otra expresión que indique descuido por parte de los adultos responsables del cuidado y

Artículo 10: Denuncia. Si un miembro de la comunidad educativa sospecha que un niño o adolescente está siendo vulnerado en alguno de sus derechos, en los términos que se describen en los artículos precedentes, deberá informar inmediatamente al Encargado de Convivencia Escolar, remitiendo los antecedentes que funden sus sospechas, quedando respaldo por escrito de dicha denuncia.

Artículo 11: Responsable de la implementación del Protocolo. El responsable de activar este protocolo es el Encargado de Convivencia Escolar, cuyas funciones son:

- a. Liderar la implementación del Protocolo de Actuación, velando por un proceso que resguarde el interés superior del niño o adolescente, en conjunto con el comité de convivencia escolar que se constituya para estos efectos.
- b. Resguardar el derecho del niño o adolescente potencialmente vulnerado.
- c. Mantener informados al Director y Sostenedor del establecimiento para que tome las medidas pertinentes de acuerdo al caso y a la normativa legal vigente.
- d. Derivar el caso a organismos especializados para la detección de vulneración de derechos.

- e. Recopilar la información y antecedentes necesarios para colaborar con la investigación, acompañando a los involucrados, sus familias y a la comunidad educativa en general.
- f. Redireccionar las medidas adoptadas para garantizar la protección del niño o adolescente, así como las medidas pedagógicas, si fuera necesario.
- g. Asegurar a todas las partes la mayor confidencialidad, privacidad y respeto por su integridad y honra.
- h. Mantenerse informado de los avances de la situación, conociendo el estado de la investigación.
- i. Evitar comentarios asociados a estereotipos ante situaciones de vulnerabilidad social (pobreza, actividad laboral de los cuidadores, acceso a servicios básicos, etc.).
- j. Diferenciar los casos de vulnerabilidad social de aquellos que sean constitutivos de negligencia y abandono, puesto que, si un niño o adolescente carece de los cuidados básicos porque su familia no dispone de las condiciones materiales para proporcionárselos, ello no supone necesariamente vulneración de derechos por trato negligente.
- k. Mantener una actitud empática con el niño o adolescente.
- l. No realizar frente al niño o adolescente, comentarios que descalifican a su familia.

Artículo 12: Procedimiento una vez recibida la denuncia. El ECE deberá reunir antecedentes generales que permitan contextualizar la situación, como revisar el

libro de clases y carpeta del alumno o entrevistar a algún actor relevante dentro del colegio, en un plazo de 3 días hábiles.

Artículo 13: Sólo si la situación lo requiere, deberá solicitar al psicólogo del colegio que realice una entrevista preliminar con el niño o adolescente, la que deberá llevarse a cabo bajo condiciones que resguarden en todo momento sus derechos y deberá registrarse de forma textual por escrito.

Artículo 14: Si se observan señales físicas en el cuerpo del niño o adolescente o este expresa alguna molestia física que haga sospechar de una posible vulneración, el ECE o a quien delegue la responsabilidad, deberá acompañarlo al centro asistencial más cercano para que sea examinado, como lo haría si se tratara de un accidente escolar. No debe solicitarse explícitamente la realización de una constatación de lesiones, ya que dicha acción debe determinarla el centro asistencial, por lo que sólo deberá entregar información en caso de que el niño o adolescente haya efectuado un relato de lo sucedido.

Artículo 15: Una vez reunidos los antecedentes, el ECE resolverá si la situación se trata de una sospecha o de antecedentes fundados, según lo indicado en el presente Protocolo.

Artículo 16: Procedimiento ante sospecha (5 días hábiles). En caso de que sea una sospecha de vulneración de derechos de algún niño o adolescente del colegio, el ECE procederá de la siguiente forma:

- a. Citará a los padres, apoderados y/o adultos responsables del estudiante a una reunión en la cual notificará los antecedentes recabados que constituyen una sospecha de vulneración de derechos hacia el estudiante. En dicha reunión informará acerca del deber del colegio de resguardar los derechos de los estudiantes y ofrecerá las herramientas de las que el colegio disponga para apoyar a la familia en la orientación y apoyo para la debida protección de dichos derechos.
- b. Si producto de la entrevista con el apoderado, el ECE obtiene antecedentes que den cuenta del adecuado cuidado del estudiante y/o la voluntad y disposición de la familia para solucionar aquellas circunstancias que hayan puesto en riesgo alguno de los derechos del estudiante, entonces dará por cerrado el caso y hará seguimiento en un plazo no mayor a un mes.
- c. Si producto de la entrevista con el apoderado, el ECE obtiene antecedentes que den cuenta de la vulneración de derechos por trato negligente y la no disposición y/o recursos por parte de la familia para reestablecer el adecuado resguardo de los derechos del niño o adolescente, entonces tomará contacto con las Instituciones de la red local de prevención y atención, a quienes derivará los antecedentes recopilados (especialmente OPD). Asimismo, informará la situación al psicólogo del establecimiento, quien estará a cargo de las medidas de contención necesarias.

Artículo 17: Procedimiento ante antecedentes fundados (5 días hábiles). En caso de que el colegio cuente con antecedentes fundados de una vulneración de derechos

de un niño o adolescente del establecimiento, el ECE procederá de la siguiente forma:

- a. Si quienes vulneran los derechos son ambos padres o tutores responsables:
 1. Deberá comunicar la situación a algún otro adulto protector que pueda apoyar al estudiante en el proceso de reparación, que independiente de su relación con el niño o adolescente, tenga un vínculo cercano y a quien el estudiante identifique como figura significativa.
 2. Informará de la situación al psicólogo o a quien esté a cargo de las medidas de contención necesarias.
 3. Se pondrá en contacto con las instituciones externas que permitan activar la atención y/o derivación a los organismos de la red local de protección a los niños y adolescentes, pudiendo dar cuenta de todos los antecedentes a la OPD.
 4. Pondrá en conocimiento de manera formal a los tribunales de familia, por medio de una medida de protección.

- b. Si quien vulnera los derechos es sólo uno de los padres o tutor responsable:
 1. Deberá comunicar de la situación al otro padre y/o a algún otro adulto protector que pueda apoyar al estudiante en el proceso de reparación, que independiente de su relación con el niño o adolescente, tenga un vínculo cercano y a quien el estudiante identifique como figura significativa.
 2. Informará de la situación al psicólogo o a quien esté a cargo de las medidas de contención necesarias.

3. Se pondrá en contacto con las instituciones externas que permitan activar la atención y/o derivación a los organismos de la red local de protección a los niños y adolescentes, pudiendo dar cuenta de todos los antecedentes a la OPD.
4. Pondrá en conocimiento de manera formal a los tribunales de familia, por medio de una medida de protección.

Artículo 18: Medidas de apoyo al estudiante. Sin perjuicio de las acciones que realicen las redes externas de apoyo, el establecimiento deberá elaborar un plan de intervención y apoyo al estudiante, el que podrá disponer de las distintas medidas pedagógicas y/o psicosociales identificadas en el RICE, siendo responsable de velar por la adecuada implementación de estas medidas, el ECE del colegio.

Artículo 19: Seguimiento. Una vez activada la red de apoyo externa, el ECE mantendrá un seguimiento mensual de las acciones por ellos realizadas, para lo que se mantendrá un registro escrito.

Artículo 20: Intervención grupal. Cuando se produzca la aplicación del presente Protocolo, el establecimiento organizará un plan de intervención con el curso al que pertenece el estudiante involucrado, con el fin de propiciar un ambiente de contención grupal y promover la denuncia de los hechos de vulneración. Este plan puede incluir charlas a apoderados y estudiantes, así como actividades para el grupo curso.

ANEXO V

PROTOCOLO DE ACTUACIÓN FRENTE A SITUACIONES DE ESTUDIANTES CON AUTOLESIONES, SEÑALES DE DEPRESIÓN Y RIESGO SUICIDA

Artículo 1: Disposiciones generales. Este protocolo contempla procedimientos específicos para abordar las situaciones de autolesiones, depresión, riesgo suicida, ideación suicida e intento de suicidio, que afecten a estudiantes del establecimiento, el que tendrá por objetivo permitir identificar las señales de alerta, derivar los respectivos casos a las redes externas especialistas en la materia y acompañar, tanto al estudiante como a su familia, en el proceso de tratamiento respectivo.

El presente Protocolo ha sido elaborado en base a la guía de recomendaciones para la prevención de la conducta suicida en establecimientos educacionales, enmarcada en el Programa Nacional de Prevención del Suicidio del Ministerio de Salud.

Artículo 2: El establecimiento educacional no cuenta con personal especialista ni recursos para abordar los posibles casos que requieran la atención en salud mental, por lo que no se hará responsable del tratamiento de los estudiantes, sino que participará en la prevención, detección y derivación respectiva.

Artículo 3: Conceptos y definiciones generales. Para los efectos de la aplicación del presente Protocolo, se utilizarán los siguientes conceptos y definiciones generales:

- a. Autolesiones o auto cortes: Una conducta autolesiva se define como toda conducta deliberada destinada a que el estudiante se produzca daño físico directo en el cuerpo. Que este acto sea deliberado hace referencia a que no se trata de algo accidental, sino que es intencional y directo, es decir, que busca tener un impacto inmediato sobre el cuerpo y muchas veces es concebido como una forma de liberar dolor emocional. En general, no existe intención de morir; sin embargo, en la práctica clínica se encuentra que puede haber cierta ambivalencia al respecto. Por ello, la presencia de autolesiones podría también ser considerado un factor de riesgo de suicidio.

Las autolesiones más comunes son los cortes y magulladuras en las extremidades y abdomen, producidos con objetos corto punzantes. También escoriarse la piel hasta sangrar, quemarse o introducirse objetos subdérmicos.

Algunas posibles señales de autolesiones son: vestimenta inadecuada para la temporada (uso constante de mangas largas o pantalones en clima cálido), uso constante de bandas de muñecas, falta de voluntad para participar en eventos o actividades que requieran una cobertura menor del cuerpo, mantener guardadas hojas de afeitar u otros objetos que pueden ser utilizados para cortar, golpear, entre otros.

- b. Depresión: La depresión es una enfermedad que afecta la vida de las personas, alterando su conducta, estado de ánimo, pensamientos, emociones y relaciones.

El diagnóstico debe ser hecho por profesionales especialistas (psicólogos clínicos y psiquiatras).

- c. Suicidio: Es una conducta o acto autodestructivo que tiene como meta alcanzar la muerte, con el conocimiento de la acción que se ejecuta e intención real de quitarse la vida.

- d. Riesgo suicida: Es la suma de todas las formas de pensamiento y comportamiento humano que, a través de acciones u omisiones, buscan la propia muerte. Es necesario hacer un seguimiento a este tipo de manifestaciones y considerar que las personas que sienten la necesidad de suicidarse pueden percibir un bajo nivel de apoyo social, lo que requiere de un acompañamiento comunitario como medida de disminución del malestar psicológico (en paralelo a un tratamiento psicológico o psiquiátrico).

Artículo 4: Características del riesgo suicida: Generalmente, el riesgo suicida se caracteriza por:

- a. Comportamiento abierto y manifiesto de querer quitarse la vida. De alguna manera, la persona avisa que lo quiere hacer.
- b. Contexto de una crisis y/o enfermedad mental, como depresión, trastornos del humor y esquizofrenia, adicciones u otras.
- c. Deseo de muerte o de “alcanzar la paz”.
- d. Desesperación y sentimientos de culpa, donde la persona no aguanta la angustia y se siente responsable de todo lo malo que sucede.

- e. Herida grave a la autoimagen, importante baja en la autoestima, de acuerdo a cómo siente que lo perciben los demás.
- f. Fácil acceso a sustancias u objetos que tengan como consecuencia la muerte.
- g. Vínculos sociales escasos o de mala calidad, falta de apoyo social, aumento del retraimiento social, la persona se aísla y deja de participar en instancias sociales.
- h. Impulsividad manifiesta (problemas para controlar sus propios actos).
- i. Desesperanza.
- j. Actos de despedida con las personas, por ejemplo, el envío de cartas como si ya no fuera a estar.
- k. Clima emocional caótico en la familia.
- l. Intentos previos de suicidio.
- m. Identificación con familiares o figuras públicas que cometen suicidio.
- n. Alteraciones en el comportamiento sexual como precocidad, promiscuidad, embarazos no deseados u ocultos, abortos, haber sido víctima de abuso sexual o violación, entre otros.
- o. Variaciones en el comportamiento escolar, como deterioro del rendimiento, fugas o deserción escolar, dificultades en las relaciones con profesores y violencia.
- p. Dificultades socioeconómicas.
- q. Permisividad en el hogar ante ciertas conductas de riesgo.
- r. Acceso a drogas y/o armas de fuego.

Artículo 5: Son considerados factores protectores que evitan el riesgo suicida:

- a. Sentir que la propia vida tiene un sentido y es importante para otros.
- b. Confianza en uno mismo y en los logros alcanzados.
- c. Estar abierto a buscar ayuda cuando se necesita.
- d. Abrirse a nuevos conocimientos.
- e. Habilidad para comunicarse.
- f. Buenas relaciones familiares.
- g. Integración social (por ejemplo, participar en distintas actividades sociales, tener una ocupación o un pasatiempo).
- h. Tener un sentido o meta para la vida.
- i. Vivir acompañado.
- j. Tener responsabilidades por otros.
- k. Satisfacción ante la vida, reconocer lo positivo de ella.
- l. Confianza en sí mismo, en su propia situación y logros.
- m. Capacidad para afrontar o resolver problemas.
- n. Contar con apoyo y ayuda de otros.
- o. Tener un buen vínculo o relación con un profesional de apoyo.

Artículo 6: Denuncia. Si un miembro de la comunidad educativa sospecha que un niño o adolescente presenta autolesiones o auto cortes, padece depresión o presenta señales de riesgo suicida, en los términos descritos en los artículos precedentes, deberá informar inmediatamente a algún miembro del equipo de convivencia escolar, remitiendo los antecedentes que funden sus sospechas, quedando respaldo escrito de dicha denuncia.

Artículo 7: Responsable de la implementación del Protocolo. El responsable de activar este protocolo es el Encargado de Convivencia Escolar, cuyas funciones son:

- a. Liderar la implementación del Protocolo de Actuación, velando por un proceso que resguarde el interés superior del niño o adolescente, en conjunto con el comité de convivencia escolar que se constituya para estos efectos.
- b. Derivar el caso a una entidad externa que esté especializada en la materia.
- c. Redireccionar las medidas adoptadas para garantizar la protección del niño o adolescente, así como las medidas pedagógicas, si fuera necesario.
- d. Asegurar a todas las partes la mayor confidencialidad, privacidad y respeto por su integridad y honra.
- e. Dejar constancia escrita de cada actuación y resolución, debiendo mantener registro individual de cada caso.
- f. Cautelar los antecedentes de cada caso, impidiendo el acceso a ello por parte de terceros ajenos a la investigación, salvo si se tratara de la autoridad competente.
- g. Realizar un seguimiento del caso, prestando apoyo al estudiante y a su familia.

Artículo 8: Procedimiento una vez recibida la denuncia. Antes de cualquier gestión, el ECE debe considerar la fragilidad en la que posiblemente se encuentre el niño o adolescente, por lo que todas las gestiones deberán realizarse siempre buscando establecer un vínculo con el estudiante, procurando que se den en ambientes protectores.

Para resguardar el bienestar superior del niño o adolescente, una vez recibida la denuncia el ECE informará al apoderado sobre la recepción de la denuncia, explicándole el Protocolo de acción que se llevará a cabo. Se transmitirá al apoderado la necesidad de colaboración en el proceso.

El ECE reunirá los antecedentes generales que permitan contextualizar la situación, revisando libro de clases y carpeta del alumno, entrevistando a algún actor relevante del colegio, etc. Dentro del plazo de 3 días desde recibida la denuncia, el ECE deberá determinar si la situación es considerada sospecha o presencia de autolesiones, sospecha de posible depresión, riesgo suicida o desestimar los antecedentes.

Artículo 9: Procedimiento una vez definida la situación. El ECE citará a los padres y apoderados para informar cuál es la calificación de la situación detectada en que se encuentra su hijo y/o pupilo, y los pasos a seguir.

En caso de que el niño o adolescente presente autolesiones, señales de depresión y/o riesgo suicida, también se comunicará a los padres y/o apoderados la urgencia y necesidad de ser atendido por el Servicio de Salud correspondiente para la atención especializada acorde al caso y a la situación.

Artículo 10: En caso de que el niño o adolescente presente alguna de las señales antes descritas, también se realizará una derivación para atención psicológica y psiquiátrica externa. En caso de que presente riesgo de suicidio, se citará al apoderado en forma inmediata y se le indicará la necesidad de compañía y

supervisión del estudiante como estrategia de protección y cuidado. Se derivará con urgencia al servicio de salud correspondiente más cercano, el que deberá evaluar el nivel de riesgo de suicidio.

Artículo 11: Ante cualquier duda o situación especial, el ECE podrá comunicarse con Salud Responde al teléfono 600 360 7777 para recibir orientación o indicaciones específicas en caso de requerirlo.

Artículo 12: Procedimiento ante intento suicida al interior del establecimiento. El ECE se comunicará inmediatamente al teléfono de Salud Responde para informar lo sucedido y solicitar apoyo para los pasos siguientes. Debe ser esta unidad la que coordine la llegada de la ambulancia y el aviso a la unidad de salud más cercana para que reciban al estudiante que ha intentado quitarse la vida.

En caso de que la comunicación con Salud Responde no surja efecto o no sea posible establecer contacto en un lapso de 5 minutos, se procederá según indica el Protocolo de Accidentes Escolares.

Artículo 13: Medidas de apoyo. Sin perjuicio de las acciones que realicen las redes externas de apoyo, el establecimiento deberá elaborar un plan de intervención y apoyo al estudiante, el que podrá disponer de las distintas medidas pedagógicas y/o psicosociales identificadas en el RICE, siendo responsable de velar por la adecuada implementación de estas medidas, el ECE del colegio.

Artículo 14: Seguimiento. Una vez activada la red de apoyo externa, el ECE mantendrá un seguimiento mensual de las acciones por ellos realizadas, para lo que se mantendrá un registro escrito.

Artículo 15: Intervención grupal. Cuando se produzca la aplicación del presente Protocolo, el establecimiento organizará un plan de intervención con el curso al que pertenece el estudiante involucrado, con el fin de propiciar un ambiente de contención grupal y promover la denuncia de los hechos de vulneración. Este plan puede incluir charlas a apoderados y estudiantes, así como actividades para el grupo curso.

Artículo 16: Información a la comunidad. En caso de que ocurriera un intento suicida al interior del establecimiento, se delegará a una persona autorizada para ello, la elaboración de un comunicado que tenga por objeto informar a los miembros de la comunidad educativa acerca de lo ocurrido y cualquier antecedente atinente.

ANEXO VI

PROTOCOLO DE ACTUACIÓN ANTE SITUACIONES RELACIONADAS CON DROGAS Y ALCOHOL

Artículo 1: Disposiciones generales. El desarrollo integral de niños y adolescentes durante su trayectoria educacional requiere de espacios seguros, libres de situaciones de riesgo relacionadas con alcohol y drogas que puedan afectar su salud psicológica y física. En este contexto, la normativa señala que todos los establecimientos deben implementar estrategias de prevención y protocolos de acción, con la finalidad de actuar oportunamente para abordar este tipo de problemáticas, con un sentido preventivo, orientado al autocuidado y la formación de estudiantes comprometidos con el bienestar de su comunidad.

El presente Protocolo ha sido elaborado en base a los lineamientos y orientaciones entregadas en esta materia por el Ministerio de Educación, la Superintendencia de Educación y el Servicio Nacional para la Prevención y Rehabilitación del Consumo de Drogas y Alcohol (SENDA).

Artículo 2: El objetivo de este Protocolo es velar por la adecuada gestión de situaciones relacionadas con drogas y alcohol que afecten a estudiantes, salvaguardando los derechos consagrados en la Convención sobre los Derechos del Niño y comprendiendo su fin último, esto es, asegurar las condiciones necesarias para el desarrollo de su trayectoria educativa, contribuyendo a su desarrollo integral.

Artículo 3: Se entenderá que son situaciones relacionadas a drogas y alcohol aquellas referidas al consumo o porte de dichas sustancias dentro del colegio, o fuera de éste cuando se trate de actividades curriculares o extracurriculares en que participan los estudiantes con uno o más adultos de la comunidad educativa como responsables.

Artículo 4: Conceptos generales.

- a. Drogas: La Organización Mundial de la Salud (OMS) define las drogas como cualquier sustancia natural o sintética que, al ser introducida en el organismo, es capaz, por sus efectos en el sistema nervioso central, de alterar y/o modificar la actividad psíquica, emocional y el funcionamiento del organismo. Se entiende por drogas ilícitas aquellas cuya producción, porte, transporte y comercialización está legalmente prohibida o que son usadas sin prescripción médica.
- b. Tráfico ilícito de drogas: Según el artículo 3 de la Ley N° 20.000, que sanciona el tráfico ilícito de estupefacientes y sustancias psicotrópicas, se entenderá que trafican las personas que, sin contar con autorización competente, importen, exporten, adquieran, transfieran, sustraigan, posean, suministren, guarden o porten tales sustancias o materias primas.
- c. Microtráfico: El artículo 4 de la Ley N° 20.000 señala que comete microtráfico quien, sin la competente autorización, posea, transporte, guarde o porte consigo, pequeñas cantidades de sustancias o drogas estupefacientes o psicotrópicas productoras de dependencia física, psíquica, o materias primas que sirvan para obtenerlas.

- d. Facilitación para tráfico y consumo: Quien se encuentre, a cualquier cargo, de un establecimiento de comercio, cine, hotel, restaurante, bar, centro de baile o música, recinto deportivo, establecimiento educacional de cualquier nivel, u otros abiertos al público, y tolere o permita el tráfico o consumo de alguna de las sustancias mencionadas en el artículo 1° de la Ley 20.000, será castigado, entendiéndose que tienen la obligatoriedad de denunciar.

Artículo 5: El establecimiento deberá actuar de manera diferente dependiendo de si se trata de una situación de sospecha de porte y/o consumo de alcohol y/o drogas, o si se trata de una situación que se basa en antecedentes fundados.

Por tanto, existirán indicadores de sospecha de porte y/o consumo de alcohol y/o drogas, por una parte, y antecedentes fundados por otra, todas las cuales se especifican en los artículos siguientes.

Artículo 6: Indicadores de sospecha. Constituyen indicadores de sospecha de que un estudiante se ha visto involucrado en situaciones relacionadas con alcohol y/o drogas, las siguientes:

- a. Relato de otro miembro de la comunidad educativa, que sin tener evidencia indique que el estudiante se ha visto envuelto en situaciones relacionadas con alcohol y/o drogas.
- b. Señales físicas tales como: pronunciación lenta o mala, hablar rápido o de manera explosiva, ojos inyectados de sangre, tos que no desaparece, olor o aliento inusual, pupilas dilatadas (extremadamente grandes) o puntiformes

(extremadamente pequeñas), movimiento ocular rápido, inapetencia, aumento inusual del apetito, marcha inestable.

- c. Cambios en el comportamiento, tales como: mal rendimiento y aumento del ausentismo escolar, no participar de las actividades habituales, cambio de grupos de amigos, actividades secretas, mentir o robar.

Artículo 7: Antecedentes fundados. Constituyen antecedentes fundados de que un estudiante se ha visto involucrado en situaciones relacionadas con alcohol y/o drogas, las siguientes:

- a. Presentarse en el establecimiento bajo los efectos de alcohol y/o drogas, sea que se reconozca o que aparezca de manifiesto.
- b. Portar y/o consumir drogas y/o alcohol en el establecimiento o en actividades curriculares u organizadas por el colegio, aun cuando se realicen fuera de él.

Artículo 8: Denuncia. Si un miembro de la comunidad educativa sospecha o tiene antecedentes fundados de que un estudiante se encuentra involucrado en situaciones relacionadas a drogas y/o alcohol en el establecimiento, deberá informar inmediatamente a la encargada de convivencia escolar, quedando respaldo escrito de ello.

Artículo 9: Responsable de la implementación del Protocolo. El responsable de activar este protocolo es el Encargado de Convivencia Escolar, cuyas funciones son:

- a. Liderar la implementación del Protocolo de Actuación, velando por un proceso que resguarde el interés superior del niño o adolescente, en conjunto con el comité de convivencia escolar que se constituya para estos efectos.
- b. Derivar el caso a organismos especializados, de ser necesario.
- c. Recopilar información necesaria para colaborar con la investigación, acompañando a los involucrados, sus familias y a la comunidad educativa en general.
- d. Mantenerse informado de los avances de la situación.
- e. Conocer el estado de la investigación en caso de haberse iniciado, así como de las eventuales medidas de protección u otro tipo que se aplicarán.
- f. Colaborar con la justicia durante el eventual proceso, facilitando información, declarando en calidad de testigo, etc.
- g. Redireccionar las medidas tomadas para garantizar la protección y medidas pedagógicas del niño o adolescente, si fuera necesario.

Artículo 10: Procedimiento una vez recibida la denuncia. El Encargado de Convivencia Escolar deberá reunir antecedentes generales que permitan contextualizar la situación, por ejemplo:

- a. Revisar libro de clases y carpeta del alumno.
- b. Entrevistarse con profesor jefe y psicólogo del colegio u otro actor relevante.
- c. Solicitar al psicólogo del colegio que realice una entrevista preliminar con el niño o adolescente involucrado, la que deberá llevarse a cabo previa autorización del apoderado y en condiciones que resguarden en todo momento los derechos del alumno, así como también registrar en forma

textual el relato del mismo. Esto puede servir como evidencia al momento de realizar la denuncia o derivación, según corresponda.

Artículo 11: Una vez reunidos los antecedentes, el Encargado de Convivencia Escolar, en conjunto con el comité de buena convivencia, resolverán si la situación es considerada:

- a. Sospecha de que el estudiante se ha visto involucrado en situaciones relacionadas con alcohol y/o drogas.
- b. Antecedentes fundados de que el estudiante se ha visto involucrado en situaciones relacionadas con alcohol y/o drogas.
- c. Desestimar los antecedentes y concluir que no corresponde aplicar el protocolo.

Artículo 12: El Encargado de Convivencia Escolar tendrá un plazo de 5 días hábiles a contar de la recepción de la denuncia para resolver sobre el punto descrito en el artículo anterior. Esta resolución deberá ser informada por escrito al denunciante.

Artículo 13: Procedimiento ante sospecha. Cuando se haya determinado que la situación corresponde a un caso de sospecha, el Encargado de Convivencia deberá proceder en base a las siguientes acciones, las que quedarán en un informe:

- a. Dejará constancia de los indicadores de sospecha que fueron identificados.
- b. Realizará las entrevistas necesarias que permitan identificar los posibles hábitos y tipos de consumo, así como los alcances y consecuencias que ha

- tenido. En caso de ser necesario, solicitará al psicólogo del establecimiento colaboración en esta tarea.
- c. Realizará una entrevista con el apoderado o adulto responsable del alumno para informarle de la situación. Durante este espacio el apoderado o adulto responsable será acogido, manifestándole que el colegio brindará todo el apoyo necesario, pues es una forma de colaborar y buscar alternativas de solución al problema. De esta entrevista debe levantarse un acta firmada por todos los participantes.
 - d. En conjunto con el psicólogo, elaborará un perfil del caso, que considerará problemas anexos, factores de riesgo y factores protectores con los que cuenta el estudiante.
 - e. Realizará una reunión entre psicólogo, profesor jefe, estudiante y familia para unificar un relato común de los hechos, acoger comprensivamente la necesidad de intervenir, y acordar acciones, remediales y medidas al respecto. De esta reunión debe levantarse acta, firmada por todos los participantes.
 - f. De acuerdo a los antecedentes se propondrán alternativas a seguir, las que deben ser proporcionales al problema detectado.
 - g. Elaborará un Plan de Intervención en conjunto con el comité de convivencia, de acuerdo al tipo de consumo o situación. Este plan considerará acciones y compromisos a nivel individual, familiar y de colegio.
 - h. En caso de ser necesario, evaluará la necesidad de solicitar apoyo profesional externo. Principalmente, apoyo de SENDA Previene, atención de salud en el Consultorio o atención en el Centro de Salud Familiar (CESFAM)

más cercano, con quienes el colegio mantendrá una coordinación permanente.

- i. Asegurará el derecho de niños y jóvenes a dar continuidad a sus estudios en el establecimiento, siempre y cuando el alumno y su familia sigan de manera comprometida y responsable lo determinado, tanto por los especialistas, como por las indicaciones del colegio. Esto último para evitar la propagación del consumo hacia terceros.
- j. Realizará referencia asistida a redes de apoyo y atención local cuando sea necesario.
- k. Solicitará a las instituciones de referencia que informen sistemáticamente respecto a la participación del estudiante y su familia en las actividades programadas, así como del logro de los objetivos, para estar al tanto de los avances del caso y de los compromisos asumidos por el alumno y la familia con el colegio.

Artículo 14: Procedimiento ante antecedentes fundados de consumo de alcohol.

Frente a antecedentes fundados de consumo de alcohol, se aplicará el mismo procedimiento descrito en el artículo anterior.

Artículo 15: Procedimiento ante antecedentes fundados de porte y/o consumo de

drogas. Frente a situaciones de consumo y/o porte de drogas en el colegio, así como si el estudiante se presenta bajo el efecto de cualquier estupefaciente, las primeras acciones serán aquellas que busquen resguardar la seguridad del estudiante

involucrado evitando exponerlo a posibles riesgos. Luego, se procederá de la siguiente forma:

- a. Identificada la situación, lo primero que se realizará es citar e informar al apoderado, adulto responsable o padres del estudiante, para evaluar en conjunto la situación, antes de comunicar los hechos a los organismos competentes. Esto facilitará la actuación y tratamiento de la situación con el debido tacto pedagógico, dando cumplimiento a la obligación legal de denuncia en un plazo de 24 horas, sin que ello implique solicitar en el mismo instante la presencia de Carabineros o PDI.
- b. Considerando que los niños y adolescentes involucrados podrían ser instrumentos más que sujetos activos del delito y con el fin de proteger sus derechos, se tomará contacto con SENDA y OPD, de manera de facilitar que los adultos responsables denuncien ante la justicia (si corresponde) y protejan al alumno mediante la derivación a instancias especializadas en estas materias.
- c. Se recolectará el máximo de antecedentes, los que se pondrán a disposición y conocimiento directo del fiscal del Ministerio Público correspondiente, con el objeto de que la investigación se desarrolle en un contexto que garantice, de la mejor manera posible, los derechos de niños y adolescentes, que pudiesen aparecer involucrados en las redes de tráfico, así como los de sus compañeros expuestos al tráfico desplegado al interior del colegio.
- d. Aun cuando se proceda según lo indicado anteriormente, y luego de ratificar la falta, el alumno involucrado deberá someterse al procedimiento sancionatorio del presente RICE.

- e. El Director y/o sostenedor del establecimiento educacional o la persona delegada, podrá solicitar la participación de Unidad de Víctimas y Testigos del Ministerio Público, quienes podrán decretar distintas medidas que tiendan a la protección de los denunciantes y los testigos.

Artículo 16: Medidas de apoyo al estudiante. Sin perjuicio de las acciones que realicen las redes externas, el establecimiento elaborará un plan de apoyo al estudiante, el que dispondrá medidas pedagógicas y psicosociales contenidas en el RICE. La adecuada implementación de este plan, será de cargo del Encargado de Convivencia Escolar.

Artículo 17: Procesos de seguimiento, registro y trabajo en red con instituciones de derivación. Una vez activada la red de apoyo externa al colegio, el Encargado de Convivencia Escolar mantendrá un seguimiento mensual de las acciones por ellos realizadas. Para estos efectos se mantendrá un registro escrito.

Artículo 18: Medidas de información a la comunidad escolar. Velando siempre por el interés superior del niño, el Director del colegio en conjunto con el Encargado de Convivencia Escolar, decidirán sobre la pertinencia de comunicar el caso a la comunidad educativa y, sólo si corresponde, las vías adecuadas para realizar esta comunicación.

ANEXO VII

PROTOCOLO RETENCIÓN ESCOLAR ESTUDIANTES EMBARAZADAS, MADRES Y PADRES ADOLESCENTES

Artículo 1: Disposiciones generales. La Ley General de Educación establece que la maternidad y paternidad adolescente, así como el embarazo, en ningún caso constituirán impedimento para ingresar y permanecer en los establecimientos de educación de cualquier nivel, debiendo estos últimos otorgar las facilidades académicas y administrativas que permitan el cumplimiento de ambos objetivos.

Es importante recordar que, a las estudiantes embarazadas, y a los padres adolescentes, les asisten los mismos derechos que a todos los alumnos en relación a su ingreso y permanencia en los establecimientos educacionales, no pudiendo ser objeto de ningún tipo de discriminación, en especial el cambio de establecimiento o expulsión, cancelación de matrícula, negación de matrícula, suspensión u otra similar.

El presente Protocolo ha sido elaborado en base a lo dispuesto en el artículo 11 de la Ley General de Educación, el Decreto N° 79 del año 2004 del Ministerio de Educación y la Resolución exenta N° 0193 del año 2018, que aprueba Circular normativa sobre alumnas embarazadas, madres y padres estudiantes.

Artículo 2: Obligaciones de estudiantes embarazadas, madres y padres. Serán obligaciones de estos alumnos:

- a. Informar su condición a su profesor jefe, Coordinador de Ciclo o Dirección, presentando un certificado médico que acredite su estado, en caso de embarazo; o un certificado de nacimiento de su hijo, en caso de que sea madre o padre.
- b. Comprometerse a cumplir con sus deberes escolares, con las medidas de apoyo que otorgará el colegio, compromiso que será registrado en forma escrita junto a su apoderado o adulto responsable, según corresponda.
- c. Presentar los certificados médicos de controles mensuales de su embarazo o controles médicos del hijo, al Encargado de Convivencia Escolar.
- d. Justificar las inasistencias por problemas de salud o controles, con los respectivos certificados médicos, carnet de salud, tarjeta de control u otro documento que informe los motivos de la inasistencia.
- e. Informar la fecha de posible parto al subdirector académico, mediante el certificado de fecha probable de parto (FPP), para programar las actividades académicas.
- f. El estudiante padre o futuro padre, deberá informar al colegio para que se puedan otorgar facilidades para asistir a los controles médicos de la futura madre o del hijo. Esto se determinará por el Encargado de Convivencia Escolar y se informará a los apoderados del alumno.

Medidas en favor de estudiantes embarazadas, madres y padres.

Artículo 3: Medidas académicas. Se trata de acciones que apuntan a mantener a los y las estudiantes en el sistema educativo, flexibilizando los procesos de aprendizaje o el currículum, en consideración a su condición, pero sin perder de vista el derecho que les asiste a recibir una adecuada y oportuna atención en el ejercicio de éstos.

Artículo 4: En el Reglamento de Evaluación y Promoción se establece un sistema al que pueden acceder alternativamente los estudiantes que se vean impedidos de asistir regularmente a clases, sea durante el período de embarazo o durante el período de maternidad o paternidad, con objeto de velar por la permanencia en el sistema educativo de estos estudiantes.

Artículo 5: En cada caso, el establecimiento fijará criterios para la promoción de estudiantes en situación de embarazo, maternidad o paternidad, que aseguren el cumplimiento efectivo de los aprendizajes y contenidos mínimos establecidos en los programas de estudio o, en su caso, en los módulos de formación diferenciada técnico – profesional. Lo anterior, para asegurar a los alumnos una educación adecuada, oportuna e inclusiva.

Artículo 6: A los alumnos que estén en estas situaciones se les entregarán las facilidades académicas pertinentes a fin de dar cumplimiento al currículum, planificando actividades que respondan al perfil de egreso, en conformidad a lo dispuesto en el Decreto Supremo N° 220 de 1998, del Ministerio de Educación.

Artículo 7: La Subdirección Académica elaborará un calendario flexible y una propuesta curricular adaptada, que priorice aquellos objetivos de aprendizaje que permitan a los alumnos continuar con sus estudios. Asimismo, se organizarán tutorías con el fin de brindarles el apoyo pedagógico necesario, para lo cual se nombrará a un docente responsable de supervisar la realización del programa, en el que también podrán colaborar los compañeros de clases.

Artículo 8: La Dirección del establecimiento instruirá a docentes y asistentes de la educación que las alumnas madres y embarazadas no podrán estar en contacto con ningún tipo de material nocivo, ni verse expuestas a situaciones de riesgo durante su embarazo o período de lactancia. Lo anterior, a fin de evitar poner en riesgo la salud de la alumna madre, embarazada, o al niño que está por nacer.

Artículo 9: La Subdirección académica y el Coordinador del ciclo respectivo, incorporarán medidas a nivel curricular, cuyo objetivo y contenido se relacionen al embarazo y cuidado del niño, que aseguren que los estudiantes con necesidades educativas especiales comprendan su situación de embarazo, maternidad o paternidad, con el propósito de asegurar una formación y desarrollo integral.

Artículo 10: La Dirección del establecimiento instruirá al docente de educación física que las estudiantes embarazadas pueden asistir a las clases de educación física en forma regular, de acuerdo con las orientaciones del médico tratante, sin perjuicio de que puedan ser evaluadas en forma diferencial o llegar a eximirse, cuando los motivos de salud lo justifiquen. Por su parte, las alumnas que hayan sido madres estarán eximidas del subsector de educación física hasta el término del puerperio (seis semanas después del parto) y que, en casos calificados por el médico tratante, podrán eximirse por un período superior.

Artículo 11: Medidas administrativas. Se trata de acciones que apuntan a compatibilizar la condición de embarazo, maternidad o paternidad, con la de estudiante, asegurando el resguardo de la integridad física, psicológica y moral de estos alumnos.

Artículo 12: El colegio establecerá en la comunidad educativa una cultura del respeto y buen trato por la condición de embarazo, maternidad o paternidad del estudiante, a objeto de resguardar el derecho de estudiar en un ambiente de aceptación y respeto mutuo. La contravención a esta obligación constituye una falta grave a la buena convivencia escolar, por lo que será sancionada en la forma que corresponda.

Artículo 13: El colegio consagrará el derecho de las estudiantes embarazadas a participar en organizaciones estudiantiles y en cualquier ceremonia o actividad extraprogramática que se realice al interior o exterior del colegio, en la que participen los alumnos de manera regular.

Artículo 14: El colegio permitirá a las alumnas embarazadas la adaptación del uniforme escolar, en atención a las condiciones especiales que requieran, según la etapa del embarazo en que se encuentren.

Artículo 15: Tal como se señala en el Reglamento de Evaluación y Promoción, respecto de los estudiantes a que se refiere este protocolo, no se exigirá el porcentaje de asistencia de 85% para ser promovidas, siempre que las inasistencias sean debidamente justificadas. Las inasistencias causadas directamente por situaciones derivadas del embarazo, parto, post parto, control del niño sano o enfermedades del hijo menor de un año, se considerarán justificadas cuando vayan acompañadas de la presentación de un certificado médico, carnet de salud, tarjeta de control u otro documento que indique los motivos de la inasistencia.

Artículo 16: En caso de que la asistencia a clases durante el año escolar alcance menos de un 50%, el Director del colegio resolverá, en conformidad con las normas establecidas en los Decretos Exentos N° 511, de 1997; N° 112 y N° 158, ambos de 1999 y; N° 83, de 2001, todos del Ministerio de Educación, sin perjuicio del derecho de apelación que tendrá la alumna ante el Secretario Regional Ministerial de Educación respectivo.

Artículo 17: El colegio deberá procurar que la asistencia, permisos y horarios de ingreso y salida en los registros que correspondan, señalen la etapa de embarazo, maternidad o paternidad en que se encuentre el estudiante.

Artículo 18: El coordinador de ciclo instruirá a los docentes respecto del derecho de las estudiantes embarazadas de asistir al baño las veces que lo requieran, sin que se le pueda reprimir o reprochar por dicho motivo, velando por la integridad física de la alumna y su estado de salud. Asimismo, se informará a todos los docentes y asistentes de la educación que la alumna podrá utilizar, durante los recreos, las dependencias de la biblioteca u otros espacios que contribuyan a evitar accidentes o situaciones de estrés, velando por su seguridad e integridad física.

Artículo 19: La Subdirección académica, dentro de la adaptación horaria que deberá realizar en favor de la alumna en período de lactancia, deberá contemplar su derecho a elegir el horario de alimentación de su hijo. Este horario deberá ser de una hora como máximo, sin considerar los tiempos de traslado, y debe ser comunicado formalmente al Director del colegio durante la primera semana de ingreso o reingreso de la alumna.

Artículo 20: Se instruirá al encargado de enfermería que a las alumnas madres o embarazadas les será aplicable, sin distinción, lo dispuesto en el Decreto Supremo N° 313, que reglamenta el Seguro Escolar.

Artículo 21: Disposiciones finales. Respecto de las alumnas embarazadas, madres y padres adolescentes, el establecimiento se pondrá en contacto con las redes de apoyo correspondientes, según el caso en particular. Algunas de estas redes de apoyo son la Junta Nacional de Auxilio Escolar y Becas (JUNAEB), mediante su “Programa de apoyo a la retención escolar para embarazadas, madres y padres adolescentes” y la Junta Nacional de Jardines Infantiles (JUNJI), que otorga acceso preferencial en su red de jardines y salas cunas a las madres y padres que están en el sistema escolar. Además, podrá incorporar a otras redes de apoyo que estime pertinentes y realizar las gestiones necesarias para la incorporación de las figuras parentales u otras significativas de los alumnos, especialmente en aquellos con NEE.

Artículo 22: Cumpliendo con su deber de informar, el colegio ingresará periódicamente la información de las alumnas embarazadas y/o madres matriculadas, en el sistema que lleva para estos efectos JUNAEB en la página web <http://roble.junaeb.cl/EncuestaIveProduc/%20servlet/encuestaembarazada1000>.

ANEXO VIII

PROTOCOLO DE SALIDAS PEDAGÓGICAS Y VIAJES DE ESTUDIO

Artículo 1: Disposiciones generales. Los viajes de estudio y las salidas pedagógicas consisten en experiencias educativas extraescolares, organizadas por el colegio o por cada curso, en espacios distintos al aula. El propósito de estas salidas es contribuir al desarrollo integral y a la formación de los estudiantes, mediante experiencias de aprendizaje y conocimiento relacionadas con las bases curriculares del nivel educativo respectivo. Las salidas pueden ser de índole académica, formativa, deportiva, cultural, entre otras.

El presente Protocolo ha sido elaborado en base a lo dispuesto en la Resolución Exenta N° 482, del año 2018, de la Superintendencia de Educación, que aprueba Circular que imparte instrucciones sobre Reglamentos Internos de los establecimientos educacionales de enseñanza básica y media con reconocimiento oficial del Estado.

Artículo 2: El colegio San Juan Diego reconoce y fomenta las siguientes salidas pedagógicas:

- a. Visitas culturales: Buscan ampliar la cultura y conocimiento de los estudiantes en función de los programas académicos y las características o necesidades del curso. Son de carácter obligatorio y en caso de que algún estudiante haya

incurrido en faltas de disciplina graves, su apoderado deberá acompañarlo para supervisar su conducta y hacerse responsable.

- b. Cursillos o jornadas de formación: Se hacen una vez al año, participan estudiantes desde 5° básico y tienen por objeto promover la formación humana, moral y espiritual.

- c. Otras salidas: Existen otro tipo de salidas, tales como: campamentos, viajes al extranjero, competencias deportivas, concursos académicos, misiones, entre otros. Estas salidas son eventuales y, aunque no son de carácter obligatorio, el colegio promueve y facilita la participación en ellas, por el efecto formativo que tienen para los estudiantes.

Artículo 3: Las salidas pedagógicas deberán ser incluidas en las planificaciones de las asignaturas correspondientes y requieren autorización del Director del colegio. Por tanto, a inicios de cada año escolar deberá presentarse ante Dirección una propuesta de la actividad con indicación del lugar y fecha tentativa en que se realizaría la actividad, la unidad a la que corresponde, la evaluación asociada, la responsabilidad que tendrán los adultos responsables de la actividad, entre otros. El Director del colegio, tendrá que entregar una autorización por escrito de la actividad y tramitará ante el respectivo Departamento Provincial de Educación con todos los anexos necesarios.

Los docentes deben presentar en su plan anual de trabajo “cambio de actividad por razones fundadas en el refuerzo de los objetivos curriculares”, registrando la asistencia de los estudiantes. La actividad que considera desplazamiento de estudiante y profesor deberá contar con la autorización escrita de los apoderados, en el registro de la asistencia.

Artículo 4: El docente a cargo de la actividad o el profesor jefe del curso deberá entregar a los estudiantes, con al menos 15 días de anticipación a su realización, una autorización escrita que deberá ser debidamente firmada por el padre, madre o apoderado de cada alumno. Las autorizaciones pueden ser recibidas hasta el día hábil anterior a aquel en que se realizará la actividad, salvo que el apoderado del estudiante la entregue personalmente el mismo día, previo a la salida.

El estudiante que no cuente con la referida autorización no podrá participar de la actividad y deberá permanecer en la biblioteca del colegio realizando guías u otras actividades asignadas, supervisado por el Prefecto de Disciplina de su ciclo.

Artículo 5: Cada grupo que asista a una salida pedagógica será acompañado, a lo menos, por un docente y un asistente de la educación o apoderado del curso. La cantidad de acompañantes dependerá de cuántos estudiantes asistan a la actividad, pero el número de adultos responsables del grupo deberá ser siempre suficiente para resguardar su seguridad.

Artículo 6: Medidas de seguridad. Durante las salidas pedagógicas se adoptarán las siguientes medidas de seguridad:

- a. En la planificación de la actividad se incluirá una organización de las responsabilidades de los adultos acompañantes, la que deberá contener una identificación de aquellos y su rol en la salida. En este sentido, podrán incluirse tareas como el conteo de estudiantes en el bus o transporte que se utilice, responsabilidad en el contacto con las autoridades del lugar que se visita, encargado de colaciones, líder de grupo, responsable en caso de accidente, entre otros.
- b. Frente a un accidente grave en el transcurso de una salida pedagógica, el estudiante afectado será trasladado al centro asistencial más cercano. Para estos efectos, el apoderado al momento de autorizar la salida, facultará al colegio para realizar la acción referida.
- c. A partir de la planificación de la actividad, el Director del colegio entregará al sostenedor una hoja de ruta de la actividad.
- d. Desde el momento en que salen del colegio, cada estudiante debe portar una tarjeta de identificación con su nombre y el número de teléfono celular del docente u otro adulto a cargo, además del nombre y dirección del colegio.
- e. El docente, asistente de la educación y los apoderados acompañantes, deberán portar una credencial con su nombre y apellido.
- f. En cuanto al retorno al establecimiento, en caso de que la llegada sea durante la jornada escolar, se contará e identificará a los estudiantes e ingresarán a sus respectivas actividades según horario. Si la actividad concluye posterior al término de la jornada escolar, al llegar al colegio se

contará e identificará a los estudiantes y, según el nivel al que pertenezcan, podrán retirarse por su cuenta o deberán ser retirados por sus apoderados.

Artículo 7: Toda actividad de carácter obligatorio o de responsabilidad directa del colegio, es considerada parte de su Proyecto Educativo Institucional y, por tanto, se regirá por las disposiciones del RICE. Para estos efectos, el docente que acompañe al curso estará facultado para orientar a los estudiantes y hacer cumplir las normas que regulan las salidas pedagógicas, así como las normas sobre comportamiento que contempla el presente Reglamento.

VIAJE DE ESTUDIOS

Artículo 8: La gira de estudios se realiza en III° Medio, una vez finalizado el año lectivo, es una actividad voluntaria que se organiza de manera particular por el curso respectivo, siendo ajena al colegio y de responsabilidad exclusiva de padres y apoderados. Sin perjuicio de lo anterior, este viaje tiene como objetivo la integración del grupo curso y la ampliación de la cultura de los estudiantes y por esta razón el colegio lo apoya y orienta que se organice y ejecute con la mayor responsabilidad y seguridad para los estudiantes.

Atendida la participación de estudiantes y otros miembros de la comunidad educativa, los asistentes deben respetar las normas del Reglamento Interno de Convivencia Escolar, pudiendo aplicarse sanciones en caso de contravención a esta normativa.

Artículo 9: El colegio colabora de esta actividad, de la siguiente forma:

- a. Autoriza a dos profesores para acompañar informadamente bajo su propia voluntad y responsabilidad, a los estudiantes en la actividad. El primero corresponde al Profesor Jefe y el segundo es elegido por la Dirección del colegio, a partir de una terna presentada por los estudiantes. Lo anterior, siempre que no participen otros adultos responsables en el viaje. Es voluntario para los profesores asistir a esta actividad.
- b. Facilita las salas de clases para reuniones informativas o de organización, siempre que asista el Profesor Jefe.

Artículo 10: El Profesor Jefe será responsable de:

- a. Organizar e informar a la Dirección del colegio las fechas en que se realizará la actividad, considerando que no pueden coincidir con períodos de evaluaciones.
- b. Informar al Ministerio de Educación sobre el cambio de actividades, si procede, con 30 días de anticipación.
- c. Hacerse responsable de que los apoderados firmen la autorización de salida y el compromiso disciplinar, el que debe quedar guardado en Dirección.
- d. Coordinar y revisar el bus de salida y las autorizaciones pertinentes.
- e. Organizar la misa o liturgia de salida.
- f. Durante la Gira, comunicarse con el colegio diariamente, informando novedades.
- g. Hacerse cargo de cualquier cargo de indisciplina durante el viaje, en consulta con la Dirección del Colegio y el Encargado de Convivencia Escolar.

- h. Hacerse responsable de cualquier problema de salud de los estudiantes durante el viaje, en comunicación con la Dirección del Colegio y los padres o apoderados.

Artículo 11: En caso de que algún estudiante padezca de una enfermedad preexistente, tales como diabetes, asma, hipertensión arterial, epilepsia u otra, su apoderado deberá informar de esta al respectivo Encargado del Viaje, y entregar un certificado que acredite la autorización médica para la realización del viaje de estudio y señalar los procedimientos y cuidados del caso, debiendo informar al Encargado del Viaje a cargo de manera formal e inmediata y antes de la realización de dicha actividad.

Artículo 12: En caso de que algún alumno se encuentre en una situación psicológica de cuidado, el apoderado deberá autorizar expresamente la participación de su hijo en el viaje, y entregar un certificado actualizado por profesionales que recomienden el tratamiento y las precauciones a seguir, debiendo informar al Responsable del Viaje de manera formal antes de que el viaje se realice.

Artículo 13: En caso de que un alumno esté en Seguimiento Disciplinar, o con matrícula condicional al momento de iniciar el viaje, solo podrá participar acompañado de su apoderado.

Artículo 14: Durante el viaje de estudios el alumno deberá mantener una conducta adecuada y especialmente deberá cumplir las siguientes obligaciones:

- a. Mantener una buena conducta y comportamiento respetuoso.
- b. Obedecer a docentes y adultos acompañantes, siguiendo las indicaciones que ellos determinen.
- c. Mantener una actitud de responsabilidad como estudiante, participando en todas las actividades del viaje, previamente programadas.
- d. Responsabilizarse del cuidado de su equipaje, dinero, teléfonos celulares, cámaras de video, cámaras fotográficas y otros artículos electrónicos.
- e. Portar su cedula de identidad permanentemente durante el viaje.
- f. Respetar los tiempos asignados a las distintas actividades, siendo especialmente puntual en el regreso al bus y al hotel o lugar de alojamiento.
- g. Acatar los tiempos designados por su profesor para descansar (hora para ir a dormir en la noche).
- h. Cuidar su aseo y presentación personal.
- i. Responder ante cualquier daño que hubiese provocado a los bienes o dependencias utilizadas durante el viaje de estudios, incluyendo el pago por aquellos daños o deterioros.
- j. Ser respetuoso del patrimonio histórico, cultural y religioso y con las personas externas a la delegación (guías turísticos, recepcionistas de hoteles, personal de restaurantes etc.)
- k. Si un alumno está parcialmente imposibilitado de realizar alguna actividad planificada dentro del viaje (por salud u otro motivo) deberá acatar las instrucciones dada por los adultos responsables y si está imposibilitado

totalmente de seguir en la gira de estudio, será devuelto a Santiago con un adulto responsable.

Artículo 15: Durante el viaje de estudios el alumno deberá respetar las siguientes restricciones y prohibiciones:

- a. No ingerir bebidas alcohólicas.
- b. No fumar.
- c. No producir ruidos, desórdenes y paseos nocturnos en los hospedajes, llamadas telefónicas que molesten a otros integrantes del grupo (en horarios de descanso) y por lo tanto, que interfieran en el derecho a descansar y paseos nocturnos ruidosos en los hospedajes, los cuales pueden producir molestia a los pasajeros que se encuentran en este.
- d. Evitar cualquier actitud o conducta que implique algún riesgo para su salud o integridad física o la de sus compañeros.
- e. Abstenerse de efectuar paseos o visitas a lugares apartados y/o no aptos para menores de edad.
- f. No comprar, portar ni consumir ningún tipo de drogas.
- g. No relacionarse con personas que trafican o consumen drogas.
- h. No arrendar o conducir vehículos motorizados.
- i. No comprar licores y cigarrillos para llevar a sus familiares.
- j. No salir del hospedaje después del horario establecido por los adultos responsables.
- k. Respetar las normas contenidas en el Reglamento Interno de Convivencia Escolar.

Artículo 16: Durante el viaje de estudios los adultos acompañantes son responsables de los estudiantes a su cargo, y el Profesor Jefe o docente a cargo estará facultado para aplicar las sanciones reglamentarias que corresponda en caso de transgresión del presente reglamento y especialmente en caso de contravención a las obligaciones y prohibiciones mencionadas. El Profesor a cargo de los alumnos deberá comunicarse en forma inmediata con las autoridades del colegio, para informar acerca de cualquier hecho grave o accidente que afecte a la delegación, para coordinar las decisiones que corresponda. En caso de infracción a las normas que rigen la gira de estudios y las contenidas en el Reglamento Interno de Convivencia Escolar, si la situación lo amerita, de haber peligro para el o los alumnos infractores o terceros, podrá disponerse el regreso anticipado de los infractores a su casa. En ocasiones y para evitar trastornos en el grupo, se podrán tomar medidas disciplinarias posteriores a la Gira, incluyendo condicionalidad, cancelación de matrícula, premiación o graduación de IV° medio.

ANEXO IX

PROTOCOLO PARA EL RECONOCIMIENTO DE LA IDENTIDAD DE GÉNERO DE ESTUDIANTES TRANS

Artículo 1: Para abordar la materia de Identidad de Género, se dará aplicación a la normativa vigente al momento de dar a conocer por escrito la solicitud ante la Dirección del Colegio.

Artículo 2: Procedimiento para el reconocimiento de la identidad de género. El padre, madre, apoderado y/o tutor legal de estudiantes trans, así como estos últimos de manera autónoma en caso de ser mayores de 14 años, podrán solicitar por escrito a la Dirección del colegio una entrevista para requerir el abordaje de su identidad de género, acompañamiento, medidas de apoyo y, si procede, adecuaciones pertinentes a la etapa por la cual transita el estudiante interesado.

Para efectos de lo señalado, se deberá solicitar formalmente una reunión con el Director del establecimiento, quien se reunirá con el padre, madre, apoderado y/o tutor legal, o con el estudiante mayor de 14 años (según sea el caso) en un plazo no superior a 5 días hábiles. De la reunión que se realice se levantará un acta que contendrá los acuerdos alcanzados, el acompañamiento, las medidas a adoptar – si procede- y la coordinación de los plazos para su implementación y seguimiento, entre otros. El acta se firmará por todos los participantes, quedando una copia para cada asistente.

Artículo 3: Formalizada la solicitud que se indica en el artículo anterior, el colegio adoptará las medidas necesarias para el adecuado abordaje y acompañamiento de los estudiantes transgénero en el establecimiento. Toda medida será evaluada con el consentimiento previo del estudiante, por su padre, madre, apoderado o tutor legal, velando siempre por el resguardo de su integridad física, psíquica y moral. Asimismo, atendida la etapa de reconocimiento e identificación que vive el estudiante, las autoridades y todos los adultos que conforman la comunidad educativa, deberán velar por el respeto al derecho a su privacidad, resguardando que sea el niño o adolescente junto a su familia, si procede, quien decida cuándo y a quién comparte su identidad de género.

Artículo 4: En cuanto al Reconocimiento de la identidad de género, se seguirán las reglas y procedimiento establecidas en las normas vigentes en la materia, así como las medidas de apoyo que debiese adoptar el Colegio, con los plazos para su implementación y seguimiento.

Artículo 5: Dada la complejidad de estos casos, ante diferencias entre familia y el Colegio, se podrá solicitar la mediación ante la Superintendencia de Educación como una alternativa para resolver las mismas.

ANEXO X

PROTOCOLO DE ACTUACIÓN EN CASO DE ACCIDENTES ESCOLARES

Artículo 1: Disposiciones generales. La comunidad educativa, como garante y protectora de niños, niñas y adolescentes, cuenta con diferentes mecanismos para enfrentar de manera oportuna y organizada las situaciones de riesgo que afecten su integridad; uno de estos mecanismos es el protocolo de actuación en caso de accidentes escolares. Según lo dispuesto en el artículo 3, del Decreto N° 313, del año 1973, del Ministerio del Trabajo, el accidente escolar corresponde a toda lesión que un estudiante sufra a causa o con ocasión de sus estudios y que le produzca incapacidad o muerte. En este concepto se incluyen, además, los accidentes de trayecto entre el hogar o sitio de trabajo del estudiante y el establecimiento educacional, siempre que sea un trayecto directo de ida o regreso.

El presente Protocolo ha sido elaborado en base a lo dispuesto en la Ley N° 16.744, en la Resolución Exenta N° 482 del año 2018 de la Superintendencia de Educación y a las orientaciones entregadas por el Ministerio de Educación en sus diversos informativos respecto de la materia.

Artículo 2: Encargado de primeros auxilios y sala de enfermería. La persona encargada de realizar los primeros auxilios en el colegio es la enfermera o técnico en enfermería que se encuentra a cargo de la sala de enfermería. La enfermería o sala de primeros auxilios corresponde a un espacio físico permanente, habilitado e implementado para el cuidado de los estudiantes que requieran de una atención por

enfermedad repentina o lesiones a causa de un accidente escolar verificado al interior del colegio.

Artículo 3: La enfermería será destinada exclusivamente a la atención de estudiantes que presenten una enfermedad sobreviniente o lesiones a causa de algún accidente ocurrido al interior del colegio. La atención en esta sala debe realizarse siempre con la puerta abierta y/o ventanas descubiertas. En caso de que la encargada(o) de primeros auxilios considere que es necesario cerrar puertas y cubrir ventanas para resguardar la privacidad del estudiante, o que el propio estudiante lo solicite, entonces se deberá solicitar la presencia de otro adulto de la comunidad educativa, evitando así que se encuentren solos en la sala cerrada el estudiante y la persona encargada.

Artículo 4: Durante la permanencia en la Sala de Primeros Auxilios o Enfermería, no se administrarán medicamentos por vía oral o inyectables, salvo a expresa solicitud por escrito del apoderado, cuando requiera la administración de medicamentos a estudiantes pequeños que siguen algún tratamiento médico o estudiantes con alguna enfermedad de gravedad cuya atención requiera asistencia. En estos casos, se requerirá como respaldo una fotocopia de la receta médica debidamente actualizada.

Artículo 5: La encargada de primeros auxilios debe registrar en el libro correspondiente la duración de la estadía del estudiante en la Sala de Primeros Auxilios o Enfermería, e informar al profesor jefe del estudiante, o quien amerite, para que le envíe una nota al apoderado indicándole la situación que lo afectó.

Artículo 6: Del Seguro Escolar: Los alumnos que tengan la calidad de estudiantes regulares de establecimientos subvencionados municipales y particulares, del nivel de transición de la educación parvularia, de Enseñanza Básica, media normal, técnica, agrícola, comercial, industrial, dependientes del Estado o reconocidos por éste, quedarán sujetos al Seguro Escolar contemplado en el artículo 3° de la ley N° 16.744 por los accidentes que sufran durante sus estudios, o en la realización de su práctica educacional o profesional, en las condiciones y con las modalidades que se establecen en el Decreto N° 313, de 1973, del Ministerio del Trabajo.

Artículo 7: Los estudiantes gozarán de este beneficio del Seguro Escolar de Accidentes desde el instante en que se matriculen en alguno de los establecimientos mencionados anteriormente. Los efectos del seguro se suspenderán durante los períodos en que las personas indicadas no realicen sus estudios o su práctica educacional o profesional, tales como las de vacaciones o los que puedan producirse con posterioridad al egreso del establecimiento.

Artículo 8: El estudiante víctima de un accidente escolar tendrá derecho a las siguientes prestaciones, que se otorgarán gratuitamente hasta su curación completa o mientras subsistan los síntomas de las secuelas causadas por el accidente:

- a. Atención médica, quirúrgica y dental en establecimientos externos o a domicilio.
- b. Hospitalización si fuere necesario, a juicio del facultativo tratante.
- c. Medicamentos y productos farmacéuticos.
- d. Prótesis y aparatos ortopédicos y su reparación.
- e. Rehabilitación física y reeducación profesional
- f. Los gastos de traslados y cualquier otro necesario para el otorgamiento de estas prestaciones.

Artículo 9: Se deja expresamente establecido que los cambios de actividades, las actividades extraescolares, como también los viajes de estudios, constituyen actividades asociadas a prácticas educacionales. Por lo tanto, cada una de las actividades desarrolladas por el establecimiento y en que participan los estudiantes se encuentran cubiertas por este Seguro Escolar de accidentes, independiente si estos ocurren dentro o fuera del territorio nacional, en los términos que el seguro establezca.

Artículo 10: La encargada de primeros auxilios deberá tener identificados los estudiantes que poseen seguros privados de atención asistencial, en cuyos casos deberá solicitar a los apoderados que entreguen al establecimiento un documento con las indicaciones y protocolos para operar bajo dicho seguro. La encargada de

primeros auxilios deberá levantar el acta de seguro escolar, para que el estudiante sea beneficiario de dicha atención, una vez entregado el posible diagnóstico.

Procedimiento en caso de accidentes ocurridos dentro del colegio

Artículo 11: El docente más cercano al estudiante accidentado deberá tomar inicialmente el control de la situación, responsabilidad que no terminará hasta que lo entregue a la persona encargada de los primeros auxilios del colegio e informe de la situación al Encargado de Convivencia Escolar o, en su defecto, al Director del colegio (según la gravedad del caso)

Artículo 12: El docente a cargo deberá evaluar preliminarmente la situación, considerando que, si la lesión es superficial, no existió pérdida del conocimiento y/o no existen dolores internos, ayudará al estudiante a trasladarse a la Sala de Primeros Auxilios o Enfermería. Si existe cualquier sospecha de que pudiera existir una lesión mayor, el docente a cargo requerirá la presencia en el lugar de la persona encargada de primeros auxilios, quien asumirá el control de la situación. En este caso, la persona encargada de los primeros auxilios evaluará la conveniencia de trasladar al estudiante a la Sala de Primeros Auxilios o Enfermería, para efectos de otorgar la atención primaria.

Artículo 13: El Encargado de Convivencia Escolar, el coordinador del ciclo o el Director del establecimiento tomará contacto con el apoderado y le informará la situación.

Artículo 14: Atención en la enfermería: Al ingresar un estudiante enfermo o accidentado a la Sala de Primeros Auxilios o Enfermería, la encargada deberá:

- a. Recibir al estudiante enfermo o accidentado.
- b. Evaluar el estado de salud o las lesiones del estudiante.
- c. Aplicar los primeros auxilios que correspondan de acuerdo con los procedimientos internos respectivos.
- d. Establecer la necesidad de trasladar al estudiante a un centro asistencial.
- e. Informar de la situación al Encargado de Convivencia Escolar o, en su defecto, al Director del colegio.

Artículo 15: Traslado al centro asistencial más cercano. Si es necesario el traslado del estudiante a un centro asistencial, se procederá de la siguiente forma:

- a. Si la urgencia del caso lo amerita, se procederá al traslado inmediato al centro asistencial dependiente del Ministerio de Salud más cercano, para que opere el Seguro de Accidentes Escolares del Estado establecido en el Artículo 3° de la Ley N° 16.744 de 1968. Este traslado se realizará en taxi y será acompañado de un funcionario del establecimiento.
- b. Los centros asistenciales más cercanos y los lugares de derivación para apoyo psicosocial son:
 - c. Centro de Salud Familiar Dr, Félix de Amesti, Teniente Juan Colipi N° 670, comuna de Recoleta.
 - d. Hospital Clínico Universidad de Chile, Doctor Carlos Lorca Tobar N° 999, comuna de Independencia.

- c. Si la situación hace indispensable el traslado en un vehículo con condiciones médicas adecuadas (ambulancia), se procederá a solicitar la concurrencia de este vehículo al colegio.
- d. El Encargado de Convivencia Escolar o el Director del establecimiento tomará contacto con el apoderado y le informará la situación y que el estudiante está siendo trasladado al centro asistencial, lugar donde se deberá reunir con el funcionario del colegio. En ningún caso se debe consultar al apoderado o pedir su autorización para trasladar al estudiante al centro asistencial.
- e. Se debe hacer entrega al apoderado del documento del Seguro Escolar Estatal. El apoderado debe firmar un documento que acredite la recepción de dicho seguro.
- f. El funcionario que acompaña al estudiante accidentado solo podrá retirarse una vez que su apoderado ha llegado al centro asistencial y ha recibido el documento de Seguro Escolar.
- g. La encargada de primeros auxilios debe hacer un seguimiento del estado de salud del estudiante en los días posteriores al accidente.

Procedimiento en caso de accidente en actividad escolar fuera del colegio

Artículo 16: La autorización que entreguen los padres, madres o apoderados para la participación de sus hijos o pupilos en una salida pedagógica o viaje de estudios, deberá autorizar expresamente al establecimiento para trasladar al estudiante que sufra un accidente o enfermedad grave, durante la actividad, al centro de salud más cercano.

Artículo 17: En el caso de enfermedades o accidentes que sobrevengan en actividades fuera del colegio, el profesor o encargado de la delegación tomará contacto inmediato con la Dirección del colegio para comunicarle la situación y procederá según los siguientes pasos:

- a. Si la urgencia del caso lo amerita, se procederá al traslado inmediato al centro asistencial dependiente del Ministerio de Salud más cercano, para que opere el Seguro de Accidentes Escolares del Estado establecido en el Artículo 3° de la Ley N° 16.744 de 1968. Este traslado se realizará en taxi y será acompañado por el funcionario que acompaña a la delegación.
- b. Si la situación hace indispensable el traslado en un vehículo con condiciones médicas adecuadas (ambulancia), se procederá a solicitar la concurrencia de este vehículo al lugar donde se encuentre el estudiante afectado.
- c. El funcionario responsable tomará contacto con el apoderado y le informará la situación y que el estudiante está siendo trasladado al centro asistencial, lugar donde deberán reunirse.
- d. En caso de que el accidente ocurra en un viaje a una región distinta, el funcionario responsable acompañará al estudiante afectado hasta que su padre, madre o apoderado pueda llegar al lugar.
- e. Se debe hacer entrega al apoderado del documento del Seguro Escolar Estatal. El apoderado debe firmar un documento que acredite la recepción de dicho seguro.
- f. El funcionario que acompaña al estudiante accidentado solo podrá retirarse una vez que su apoderado ha llegado al centro asistencial y ha recibido el documento de Seguro Escolar.

- g. El encargado de primeros auxilios debe hacer un seguimiento del estado de salud del estudiante en los días posteriores al accidente.

Artículo 18: Las actividades programadas fuera del año lectivo por parte de apoderados o estudiantes, no obedecen a las actividades descritas antes y la Dirección del colegio no es responsable de su organización ni de los accidentes que de ellas pudiesen derivarse.

ANEXO XI

PROTOCOLO DE DESREGULACIÓN EMOCIONAL¹

El presente protocolo tiene por objeto brindar a la comunidad educativa los lineamientos a seguir para poder acompañar, prevenir y abordar los casos en que ocurra una desregulación emocional por parte de estudiantes en nuestra comunidad educativa.

I) Regulación y desregulación emocional

Según Pérez & Bello (2017) la regulación emocional es un proceso a través del cual los individuos pueden modular su comportamiento para que logren alcanzar metas y adaptarse al contexto, además de promover el bienestar, tanto, individual como social. Asimismo, ha surgido interés en este aspecto, puesto que asociamos al bienestar, la salud, el desarrollo psicológico y el desempeño académico con este proceso. Por otro lado, la desregulación emocional en el contexto escolar puede ser entendida como el conjunto de conductas violentas, agresivas y de desobediencia que interfiere con el desarrollo regular de la clase o actividad que se este ejecutando, viéndose alterado el proceso de enseñanza-aprendizaje (Cf. Latorre & Teruel, 2009; Urbina, Simón, Echeita, 2011; citado por Cañas & Ross, 2019).

En este sentido, en la Construcción Colectiva Mesa Regional Autismo 2019, se define a la desregulación emocional como una reacción motora y emocional frente a uno o varios estímulos o situaciones desencadenante donde el niño o la niña no logra

¹ Para una mayor profundización véase respectivamente Cf. Mineduc.2020

expresar sus emociones o sensaciones, presentando dificultades para autorregularse a sí mismo y volver a la calma.

Los estudiantes que son más propensos a sufrir una desregulación emocional pueden ser aquellos que presenten un diagnóstico previo asociado, por ejemplo, Trastorno del Espectro Autista², Trastorno Negativista u Opositor Desafiante, estudiantes con abstinencia de alcohol luego de consumo intenso, estudiantes con presencia de Trastornos Destructivos del control de Impulsos y de la Conducta, niños, niñas y adolescentes maltratados severamente, entre otros.

II) Prevención

Para prevenir desregulaciones emocionales y/o de conducta es importante reconocer aquellos factores que pueden preceder a una desregulación tales como, trastornos del sueño, en este el rol del docente y de los apoderados es fundamental, puesto que, al mantener una buena comunicación con la familia de los estudiantes, podemos prever una situación que pudiese afectar a niños, niñas y adolescentes. Otro factor son los síntomas depresivos de los cuidadores de estudiantes, número de eventos estresantes vividos por el/la cuidador del menor, enfermedades crónicas.

En estudiantes que presenten desregulación emocional, ansiedad, depresión u otro diagnóstico, se observa en el aumento de movimientos estereotipados, expresiones

² Para efectos de este documento en adelante cada vez que se refiera al Trastorno del Espectro Autista será nombrado como TEA.

de incomodidad o disgusto, agitación de la respiración, aumento de volumen en voz o lenguaje grosero y/o desafiante, tendencia a aislarse generando la posibilidad de desregulación si hay una cercanía física, sonido, olores, ansiedad, sudoración, sensación de sueño, así como también llanto y muestras de miedo.

Cuando existe una desregulación emocional, se puede manifestar de la siguiente manera, salir de la sala de clases sin la autorización del docente, tirarse al piso en la sala de clase, gritos sin motivo aparente, aislarse, llanto descontrolado, angustia, agresiones físicas a compañeros, adultos o a sí mismos.

Los estudiantes que presentan desregulaciones emocionales tienden a mantener relaciones problemáticas con pares y profesores, lo que debilita los vínculos entre familias y la propia comunidad educativa. Por esta razón, es fundamental que el establecimiento sea un lugar de detección temprana de conflictos para poder realizar intervenciones efectivas y prevenir conductas que pudiesen ser riesgosas (Cf. Luengo, 2014, citado por Cañas & Ross, 2019).

III) Intervención

A partir de lo mencionado anteriormente podemos establecer las siguientes etapas de intervención:

Etapa I Inicial:

- Cuando encontramos evidencia de que existen factores de riesgo, es importante redirigir el foco de atención del estudiante a otro tipo de actividades, como, por ejemplo, pedirle ayuda en distribuir o recolectar material, que participe activamente de la clase y que sea ayudante de la actividad a realizar.
- Facilitar la comunicación con preguntas tales como: ¿Hay algo que te moleste?, ¿hay algo que te cause incomodidad?, ¿hay algo que necesites?, de esta forma podremos acompañar al estudiante en su malestar y brindarle el apoyo y seguridad para que su estado cambie y que se sienta mejor.
- La forma en que uno se comunique con el estudiante, siempre, se debe hacer desde el cariño, comprensión y asertividad, brindando siempre contención emocional y verbal en un tono que evidencia tranquilidad asíéndole saber al alumno que se está ahí para poder ayudarlo.
- Si ya existen antecedentes de desregulación emocional, otorgar tiempos de descanso.
- Realizar refuerzos positivos, teniendo en consideración gustos e intereses del estudiante.

Etapa II “Aumento en la intensidad de la Desregulación Emociona con ausencia de autocontroles inhibitorios cognitivos y riesgo para si mismo o terceros”:

En caso de que la desregulación emocional aumente en intensidad o sea reiterativa durante un periodo corto, y exista evidencia de que él estudiante no responda a la voz, mirada, ni intervenciones de terceros, haya aumento en la actividad motora, es importante sugerirle un lugar seguro, que le brinde calma y quien inicie la contención en primera instancia, ya sea, profesor(a) jefe, profesor(a) de asignatura, inspectores, asistentes de aula, entre otros, debe buscar apoyo de otro agente que tendrá la responsabilidad de quedar a cargo y determinará los roles para acompañar al alumno/a.

Entre estos roles estará:

- Quién se queda con el estudiante en un lugar distinto donde ha ocurrido el hecho hasta que la situación se regule y el estudiante pueda volver a la calma logrando reintegrarse a la clase en la medida de lo posible. Procurando que quien realice esta acción tenga cierta cercanía con el estudiante afectado.
- Quién de aviso a la familia a través de llamada telefónica o agenda describiendo la situación ocurrida.

En este sentido, tres personas deberán actuar durante la contención: encargado, quien acompañe al estudiante y quien de aviso a la familia.

Etapas III “Descontrol y riesgos para sí mismo o terceros, implica contener físicamente”

- La contención tiene por propósito inmovilizar al estudiante para evitar el daño hacia sí mismo o terceros. Por lo que debe ser ejecutada solo en casos extremos y ser autorizada por la familia.
- Bajo esta misma lógica, debemos continuar con el mismo lineamiento de la etapa II, es decir, tres personas actuarán en la contención.
- No castigar, regañar o amenazar con futuras sanciones en esta etapa ni en ninguna de las anteriores. No intente razonar con el alumno/a en ese momento.

En estas etapas de desregulación se debe dejar registro en la ficha para abordar situación de desregulación emocional del establecimiento, de esta manera se podrá realizar un seguimiento a cada caso, para poder abordar, acompañar, mejorar y prevenir estos hechos.

Etapas IV “Reparación”:

- Posterior al episodio de desregulación, es importante mostrar afecto y comprensión.
- Brindar un espacio de calma donde se le diga al estudiante que todo estará bien tranquilo.

- Hablar sobre lo ocurrido para entender la situación, evitar se repita y trabajar la empatía en conjunto al estudiante.
- Llegar a un acuerdo con el/la estudiante para que estas situaciones no se repitan en un futuro inmediato.

***Importante:** Si la situación llega al extremo de necesitar de personal médico llamar de manera inmediata al 131.

ANEXO XII

PROTOCOLO DEL PLAN INDIVIDUAL DE ACOMPAÑAMIENTO EMOCIONAL Y CONDUCTUAL EN PÁRVULOS Y ESTUDIANTES CON TRASTORNO DEL ESPECTRO AUTISTA.

a) EJE PREVENTIVO, corresponde a la realización de este plan

El presente protocolo se ha elaborado específicamente con el propósito de ofrecer un soporte personalizado que fomente el bienestar emocional y conductual en el entorno educativo para el estudiante. Este plan tiene como objetivo principal identificar y gestionar situaciones desafiantes, aplicando estrategias preventivas y de intervención para promover una experiencia educativa positiva y enriquecedora para el estudiante.

El colegio se compromete a implementar todas las adaptaciones posibles para favorecer el acceso, permanencia, aprendizaje y participación del estudiante en igualdad de condiciones. Sin embargo, es importante destacar que estas adaptaciones estarán sujetas a los recursos disponibles y al carácter grupal del diseño educativo.

El colegio realizará todos los esfuerzos necesarios dentro de sus capacidades, buscando siempre el equilibrio entre las necesidades individuales del estudiante y los límites prácticos y de recursos disponibles.

El Plan de Acompañamiento se concibe como una herramienta colaborativa, involucrando a la familia, el equipo educativo y los especialistas, para brindar una respuesta efectiva y ajustada a las necesidades específicas del estudiante.

Confidencialidad y Reserva:

El colegio se compromete a garantizar la confidencialidad de toda la información contenida en el Plan de Acompañamiento Emocional y Conductual. Este compromiso implica que el acceso a los detalles del plan estará estrictamente limitado a los profesionales directamente involucrados en la atención y el apoyo del estudiante. Se tomarán todas las medidas necesarias para proteger la privacidad del estudiante y su familia, asegurando que la información se maneje con el mayor cuidado y respeto, y se utilice únicamente con fines educativos y de apoyo.

Este plan incluirá:

1. Una descripción de factores identificados como posibles desencadenantes de situaciones desafiantes.
2. Medidas de respuesta recomendadas.
3. Estrategias de acompañamiento emocional.

Para la realización del plan se debe contar con lo siguiente:

1. Encuesta respondida por los apoderados.
2. Encuesta respondida por los docentes.
3. Sugerencias de especialistas tratantes.
4. Acuerdo entre UTP, PIE, Convivencia Escolar, Orientación.
5. Planilla Excel con seguimiento estudiantes autistas.

B. EJE REACTIVO, corresponde a la respuesta ante desregulaciones.

Plan De Respuesta Ante Situaciones De DEC En Párvulos Y Estudiantes Con Trastorno Del Espectro Autista.

Este DEC presenta tres etapas, donde están designados tres agentes de apoyo, diferentes al docente con quien se encuentre el estudiante para intervenir en la situación.

Apoyo “A” Psicóloga

Apoyo “B” Prefecto

Apoyo “C” Enfermera

1.-Etapa inicial, se presentan señales de desregulación emocional y dificultades para manejar las emociones, a pesar de intentar abordarlas con estrategias generales.

No presenta riesgo para el estudiante ni los demás.

En esta etapa se hace cargo el o la docente que se encuentra con el estudiante.

Se aplican las estrategias para detener la crisis, para evitar etapa de aumento.

Las estrategias para utilizar podrán ser una o algunas de las siguientes:

- Cambiar la actividad, la forma o los materiales, a través de los que se está llevando a cabo la actividad; por ejemplo, cuando reacciona con frustración en alguna actividad artística con témpera, permitir que utilice otros materiales para lograr el mismo objetivo.
- Utilizar el conocimiento sobre sus intereses, cosas favoritas, hobbies, objeto de apego en la estrategia de apoyo inicial a la autorregulación.

- Si se requiere, permitirle salir un tiempo corto y determinado a un lugar acordado anticipadamente en acuerdos de contingencia, que le faciliten el manejo de la ansiedad y autorregularse, por ejemplo, Biblioteca, inspectoría, etc. Utilizar el conocimiento sobre sus intereses, cosas favoritas, hobbies, objeto de apego en la estrategia de apoyo inicial a la autorregulación. Si durante el tiempo establecido que se mantendrá fuera del aula, por su edad u otras razones, requiere compañía de la persona a cargo, esta puede iniciar contención emocional-verbal, esto es, intentar mediar verbalmente en un tono que evidencie tranquilidad, haciéndole saber al estudiante que está ahí para ayudarlo y que puede, si lo desea, relatar lo que le sucede, dibujar, mantenerse en silencio o practicar algún ejercicio.
- Si durante el tiempo establecido que se mantendrá fuera del aula, por su edad u otras razones, requiere compañía de la persona a cargo, esta puede iniciar contención emocional-verbal, esto es, intentar mediar verbalmente en un tono que evidencie tranquilidad, haciéndole saber al estudiante que está ahí para ayudarlo y que puede, si lo desea, relatar lo que le sucede, dibujar, mantenerse en silencio o practicar algún ejercicio.

2.-Etapa de aumento, a medida que avanza la DEC, el descontrol emocional y conductual del estudiante puede aumentar y su capacidad para gestionar impulsos y comportamientos puede verse afectada.

En esta etapa puede haber riesgo para el estudiante o para otros.

El apoyo “A” designado aplica estrategias para que el estudiante pueda autorregularse, en caso de ser necesario deberá llevarlo a un espacio de calma, que puede ser una oficina.

Apoyo “B”, acompaña en la situación sin ser invasivo.

Apoyo “C” avisa a dirección y apoderados. Registra situación en la bitácora anecdótica.

Profesor jefe o asignatura se queda con el curso y lo contiene.

Ejemplo de acciones:

- Permitirle ir a un lugar que le ofrezca calma o regulación sensorio motriz (por ejemplo, una sala previamente acordada.)
- Permitir, cuando la intensidad vaya cediendo, la expresión de lo que le sucede o de cómo se siente, a través de conversación, dibujos u otra actividad que le sea cómoda.
- Se puede solicitar una persona que represente algún vínculo con él
- Conceder un tiempo de descanso cuando la desregulación haya cedido.

3.-Etapa de descontrol finalmente es la etapa más crítica, es posible que sea necesario que uno de los apoyos deba aplicar medidas de contención física para proteger la seguridad y bienestar del estudiante y quienes lo rodean.

Apoyo “B” apoya en la gestión.

Apoyo “C” avisa a dirección y apoderados. Registra bitácora anecdótica.

Profesor jefe o asignatura se queda con el curso y los contiene con afecto y tranquilidad.

En caso de ser imposible llevar al estudiante a otro espacio, se debe evacuar al resto.

Esta contención tiene el objetivo de inmovilizar al alumno para evitar que se produzca daño a sí mismo o a terceros, por lo que se recomienda realizarla solo en caso de extremo riesgo para un estudiante o para otras personas de la comunidad educativa. Su realización puede ser efectuada por uno de los apoyos utilizando las técnicas apropiadas: acción de mecedora, abrazo profundo y de ser necesario se le trasladará a

un centro de salud de conformidad a la normativa del reglamento de accidentes escolares. Para efectuar este tipo de contención debe existir autorización escrita por parte de la familia para llevarla a cabo y solamente cuando el estudiante de indicios de aceptarla.

Para estos efectos, previamente se elaborará un protocolo de contención con el apoderado con quien se generarán criterios consensuados, indicando las situaciones en que se hará preciso su uso, cómo actuar y qué hacer después de la contención.

Junto con este plan de respuesta, se deben generar los siguientes documentos:

1. Registro anecdótico del incidente y nombramiento de responsable
2. Autorización de apoderados de realizar contención en etapa 3
3. Certificado a apoderados por concurrencia por emergencia.

Intervención En La Reparación Posterior A Una Crisis De Desregulación Emocional Y Conductual, En El Ámbito Educativo.

- Tras un episodio de DEC, es importante demostrar afecto y comprensión, hacerle saber al estudiante que todo está tranquilo y que es importante hablar de lo ocurrido para entender la situación y solucionarla, así como evitar que se repita.
- Se deben tomar acuerdos conjuntos para prevenir en el futuro inmediato situaciones que pudiesen desencadenar en una desregulación. A la vez, informarle que podrá acercarse a los funcionarios buscando apoyo, quienes le ayudarán a poner en práctica estos acuerdos.

- Es importante apoyar la toma de conciencia, acerca de que todos los estudiantes tienen los mismos derechos y deberes, y en caso de haber efectuado destrozos u ofensas se debe responsabilizar y hacer cargo, ofreciendo las disculpas correspondientes, ordenando el espacio o reponiendo los objetos rotos, conforme a las normas de convivencia del aula y establecimiento.
- Específicamente en lo referido a la reparación hacia terceros, debe realizarse en un momento en que el estudiante haya vuelto a la calma, lo cual puede suceder en minutos, horas, incluso, al día siguiente de la desregulación, es por ello que, para lograr la misma, el equipo encargado de convivencia, PIE, Orientación y/o UTP, deberán dar el tiempo necesario, sin apresurar innecesariamente y apoyar en esta fase. Se debe incluir dentro del ámbito de reparación al curso, docente o a cualquier persona vinculada con los hechos. No solo quien se desregula necesita apoyo y ayuda, su entorno, que se transforma en espectador de estas situaciones, también requiere contención y reparación lo que se realizará a través de conversaciones individuales o con el grupo curso que busquen entender y superar la situación.
- Una vez superada la contención inicial, se realizará un diseño a mediano plazo, en conjunto entre el encargado de convivencia o quien éste determine y los apoderados, tendiente a establecer un trabajo en la reparación de los sentimientos y emociones evocados en dicha desregulación emocional que incluya un análisis sobre la necesidad de mejora en la calidad de vida general del estudiante y el desarrollo de habilidades alternativas.

PLAN INTEGRAL DE SEGURIDAD ESCOLAR

Plan Integral de Seguridad Escolar (PISE) Colegio San Juan Diego



Año 2024

Índice

1. Introducción	224
2. Objetivos.....	225
3. Marco Legal.....	225
4. Definiciones	226
5. Metodologías de trabajo del PISE	227
6. Equipamiento del colegio para enfrentar emergencias.....	229
7. Individualización del establecimiento.....	230
8. Información general del colegio.....	230
9. Integrantes del Colegio.....	231
10. Equipamiento del Colegio para Emergencia	231
11. Comité De Seguridad Escolar (CSE).....	231
12. Responsabilidades del CSE	232
13. Constitución del Comité de Seguridad Escolar	233
14. Organización interna del establecimiento.....	234
15. Comité de Emergencia	235
16. Medidas específicas para contingencias cubiertas.....	240
17. Zonas de seguridad, zona de seguridad final y evacuación de otras áreas. 249	

18.	Responsabilidad del docente	249
19.	Procedimiento general de emergencia (secuencia para toda emergencia)250	
20.	Presentación de actividades o proyectos de interés.....	253
21.	Equipos para enfrentar emergencias.....	254
22.	Zonas de seguridad (anexo fotográfico)	255
23.	Acciones sobre el documento.....	¡Error! Marcador no definido.

1. Introducción

El presente documento tiene como propósito describir de forma íntegra el plan general de emergencias, evacuación y procedimientos del establecimiento San Juan Diego de Recoleta, Santiago, para administrar y controlar las posibles emergencias que puedan ocurrir durante el desarrollo de las actividades docentes y cotidianas, basándose principalmente en los criterios para salvaguardar la integridad física de las personas, disminución de daño en las instalaciones y equipos existentes en el recinto.

El plan integral de seguridad escolar (PISE) planifica eficientemente, integrando programas preventivos y protocolos o planes operativos de respuesta, a través de la identificación de los riesgos y recursos del establecimiento educacional, con el fin de evitar que estos riesgos se transformen en desastres y propender a una comunidad educativa más resiliente.

En un establecimiento educacional es importante, por la cantidad de personas que circulan constantemente, tener claros los procedimientos de seguridad que deberán seguirse ante cualquier contingencia. Más aun cuando en nuestro país los sismos se hacen presentes de manera constante, causando, en algunos casos, importantes daños estructurales.

Si bien la seguridad es responsabilidad de cada persona durante el desarrollo de sus actividades, por parte del empleador se hará entrega de las herramientas necesarias para que el trabajador, durante el transcurso del proyecto, trate por todos los medios de minimizar los riesgos.

Todos los diseños, instalaciones, suministros, servicios y procedimientos que se realicen, proyecten, construyan, adquieran, contraten o se implementen incluyendo el personal externo, deberán cumplir con las leyes, normas y requisitos de Seguridad que estén establecidos o se establezcan por parte de empresa.

Deberá brindarse un razonable nivel de seguridad a todas las personas que ingresen a las instalaciones, ya sea por funciones de trabajo, en su desempeño como estudiantes, por trámites ante la administración, o por cualquier otro motivo. Esto deberá incluir:

1. Disminución o control de los riesgos propios a las actividades desarrolladas o a desarrollar en las diferentes instalaciones de la empresa.
2. Facilidades para la evacuación parcial o total de las instalaciones en cualquier momento.
3. Facilidades y medios para rescate de personas ubicadas en cualquier sitio de las instalaciones.

2. Objetivos

En cumplimiento del objetivo general, se presenta el siguiente Plan Integral de Seguridad Escolar, buscando asegurar la integridad de los estudiantes, personal docente, personal asistente de la educación y externos que se encuentre en el establecimiento durante una situación de emergencia, así como salvaguardar los bienes y la propiedad en general.

Como objetivos específicos se buscará el cumplimiento de los siguientes tópicos:

- Realizar todas las acciones necesarias para disminuir al mínimo el riesgo que se produzca ante un siniestro.
- Generar en la comunidad una actitud de autoprotección, teniendo por sustento una responsabilidad colectiva frente a la seguridad
- Mantener Vías de Evacuación suficientes y libres de obstrucciones.
- Disponer de señalización necesaria correspondiente a las Vías de Evacuación, Salidas de Emergencia y Extintores.
- Disponer de equipos contra incendios y personal capacitado para su uso.
- Mantener procedimientos escritos para las acciones a seguir, las que serán informadas a todos los ocupantes.
- Tomar las medidas necesarias para facilitar las labores de Bomberos y demás personal especializado que apoyen una determinada Emergencia.

3. Marco Legal

Resolución exenta N° 2515 del Ministerio de Educación Pública, del 31 de mayo del 2018 y publicada en el Diario Oficial el 5 de junio de 2018 que modificó la resolución exenta N° 51 del 4 enero del año 2001 del Ministerio de Educación, derogando la operación DEYSE y aprobando el plan integral de seguridad escolar, desarrollado por la oficina nacional de emergencia, el ministerio del interior y seguridad pública. Avanzando en el diseño de metodologías con el objetivo de planificar eficientemente y eficazmente la seguridad escolar aportando así a la formación de una cultura preventiva.

4. Definiciones

Frente a una situación de emergencia se requiere un manejo de recursos internos y externos, para lo cual se necesita poseer determinados recursos y un lenguaje técnico que posibilite una buena comprensión del Plan de Emergencia.

Amago de incendio: Se entenderá por **amago de incendio** el inicio de un **fuego** no deseado. **Fuego** es una reacción química violenta entre un combustible, un comburente, la temperatura adecuada para que se mantenga la combustión y sumado a la reacción en cadena.

Asalto: Acción de ataque hacia una persona o entidad con el objetivo de robarla.

Capacidad: Es la combinación de fortalezas y recursos disponibles dentro de una comunidad sociedad u organización que puedan reducir el impacto o los efectos de un desastre, es decir reducir al mínimo una condición de riesgo.

Emergencia: Es toda situación que implique un "Estado de Perturbación" parcial o total de las actividades desarrolladas en la Empresa, por la posibilidad inminente de ocurrencia o por la ocurrencia real de un evento indeseado y cuya magnitud puede afectar la integridad de las personas o la integridad del sistema o que requiera una ayuda superior a la establecida mediante los recursos normalmente disponibles y/o que necesite la modificación temporal (parcial o total) de la organización.

Evacuación: Acción coordinada mediante la cual cada persona amenazada por riesgos colectivos desarrolla procedimientos predeterminados tendientes a ponerse a salvo por sus medios o por medios existentes en su área, mediante el desplazamiento hasta y a través de lugares de menor riesgo e independientemente de la actuación de los otros ocupantes.

Incendio: Fuego de grandes proporciones que provoca daños a las personas y a las instalaciones.

Plan de Emergencia: Es la implementación de un conjunto de disposiciones, pautas de prevención y procedimientos operacionales con el propósito de controlar las consecuencias de un incidente con potencial de pérdidas considerables.

Riesgo: se define como la probabilidad de exceder un valor específico de daños sociales, ambientales y económicos en un lugar dado y durante un tiempo de exposición determinado. Contextualizando, es el resultado entre la interacción de amenazas naturales o antrópicas y condiciones de vulnerabilidad

Señalización: Es información que, relacionada con un objeto o situación determinada, suministra una indicación, una obligación relativa a la seguridad o la salud en el trabajo mediante un cartel, color, señal luminosa, señal acústica una comunicación verbal o señal gestual.

Simulacro: Ejercicio práctico y operativo en terreno, consiste en representar de manera simulada todos los pasos y actividades que deben realizarse en el momento de enfrentar una emergencia o desastre.

Sismo: Movimiento telúrico de baja y mediana intensidad debido a una liberación de energía en las placas tectónicas.

Vía de Evacuación: Se denomina a la “circulación horizontal y vertical de un edificio, que permite la salida fluida de personas en situaciones de emergencia, desde el acceso de cada unidad hasta un espacio exterior libre de riesgo, comunicado a la vía”.

Zona de Seguridad: Lugar preestablecido que cuenta con todas las medidas de seguridad pertinentes en caso de catástrofe y donde se reunirán las personas en caso de emergencia.

5. Metodologías de trabajo del PISE

Para la elaboración de planes de respuesta o protocolo de actuación frente a una emergencia se ocuparán las siguientes metodologías:

ACCEDER: Es una metodología de trabajo simple, de fácil manejo, destinada a elaborar una planificación para el manejo de situaciones de emergencia, considerando los principios de ayuda mutua y uso escalonado de recursos que sustenta un sistema de protección civil. La metodología cubre las etapas fundamentales para tener en cuenta en la acción de respuesta a una emergencia, como lo son:

- **Alarma:** es el aviso de un evento para una respuesta oportuna.

- **Comunicación:** se refiere a la comunicación entre los organismos de emergencias y los colaboradores en este caso de nuestro colegio.
- **Coordinación:** todas las personas que participan en el establecimiento deben trabajar ordenadamente para dar respuesta a un evento de emergencia.
- **Decisiones:** según los daños se podrá decidir la atención que se debe dar a la emergencia o la normalización de las funciones del establecimiento.
- **Evaluación:** tiene por objetivo contar con antecedentes recabados de una emergencia.
- **Readecuación:** según la experiencia de una nueva emergencia, perfeccionar el plan de emergencia para tener una mejor respuesta.

AIDEP: Por definición es Microzonificación de Riesgos y de Recursos: Esquema de trabajo que permite recopilar información detallada del colegio y su entorno y ser representada en un mapa, plano o cartografía muy sencilla, con simbología que todos puedan reconocer. Para esto se utiliza la microzonificación de riesgos y de recursos, lo que se traduce en dividir imaginariamente en micro o pequeños sectores o zonas el lugar, con el fin de estudiarlo en detalle.

- **Análisis histórico:** recolectar información de eventos anteriores, si existen actas o entrevistas a vecinos del lugar.
- **Investigación en terreno:** evaluación en terreno de las condiciones actuales que pudieran provocar daños a personas, bienes y ambiente.
- **Discusión y análisis de riesgos y recursos:** Análisis de riesgos más importantes para la comunidad (recurrentes: eventos frecuentes) (impacto: tienen menor frecuencia, pero son de mayor daño).
- **Elaboración del mapa:** realizar mapa que identifique los principales riesgos que existen en el establecimiento.

6. Equipamiento del colegio para enfrentar emergencias

Alarma sonora: Señal que avisa el momento de evacuación ante una emergencia.

Extintores: El colegio cuenta con extintores de polvo químico seco (PQS) certificados, para combatir todo tipo de fuegos. Los equipos existentes se ubican en distintos sectores.

Linternas: Elemento visual para ser usado en caso de emergencias

Luces de emergencia: Sistema de iluminación en caso de corte de luz o algún otro evento caracterizado como emergencia.

Megáfono y altoparlante: Se utilizarán megáfonos y altoparlantes para comunicar a todo el Colegio, en caso de emergencias.

Red Húmeda: Es un sistema diseñado para combatir principios de incendios y/o fuegos incipientes. Este sistema está conformado por una manguera conectada a la red de agua potable del colegio.

7. Individualización del establecimiento.

Nombre	:	Colegio San Juan Diego
RBD	:	24423-6
Dirección	:	Américo Vespucio 670 – Recoleta, Santiago
Director	:	Claudio Palma Galleguillos
Administrador	:	Beatriz Mermoud
Teléfono	:	(+56) 625 77 60 - 626 6999



8. Información general del colegio

Nombre	:	Colegio San Juan Diego
Nivel Educativo	:	Pre-kinder a IV Medio
Dirección	:	Américo Vespucio 670 – Recoleta, Santiago
Número de pisos	:	2
Número de subterráneos	:	0
Superficie construida	:	3.800 m2 aprox.
Capacidad máxima (alumnos)	:	1065 alumnos
Generalidades	:	Edificios de Hormigón – Ladrillo

9. Integrantes del Colegio

Cantidad de Trabajadores	Docentes Preescolar	19
	Docentes Básica	27
	Docentes Media	23
	Asistentes de la educación	12
	Administrativos	8
	Mantenimiento	6
	Dirección	5
	Total	100
Cantidad de Alumnos	1065	
Personal Externo	Servicio Casino	Cantidad: 06
	Servicio de Guardias	Cantidad: 05
	Servicio de Aseo	Cantidad: 04
	Fundación	Cantidad: 7

10. Equipamiento del Colegio para Emergencia

Cantidad de Extintores	15 extintores PQS/6 kg. 03 extintor CO2/ 2 kg.			
Cantidad de Gabinetes de Red Húmeda	09 gabinetes			
Red inerte de Electricidad		SI	X	NO
Iluminación de Emergencia	X	SI		NO

11. Comité De Seguridad Escolar (CSE)

Es responsabilidad del director del Colegio San Juan Diego, el conformar y dar continuidad de funcionamiento al Comité de Seguridad Escolar (CSE).

El CSE debe proveer un conjunto de directrices e información a toda la comunidad escolar, para la adopción de procedimientos estructurados, de modo de proporcionar una respuesta rápida y eficiente en situaciones de emergencia.

Misión del CSE

La misión del CSE es coordinar a toda la comunidad escolar del colegio con sus respectivos estamentos (directivos, alumnos, padres y apoderados, personal docente y asistente de la educación, carabineros, bomberos, salud, comité paritario de higiene y seguridad y asesor de prevención de riesgos), a fin de lograr una activa, efectiva y masiva participación, en un proceso que compromete a todos, puesto que apunta a su mayor seguridad y, por ende, a una mejor calidad de vida.

12. Responsabilidades del CSE

Contar con el máximo de información sobre los riesgos o peligros al interior del colegio y entorno o área en que éste se encuentra situado.

Diseñar, ejecutar y actualizar anualmente el Plan Integral de Seguridad Escolar.

Diseñar y ejecutar programas concretos de trabajo permanente que apoyen el accionar del CSE en toda la comunidad educativa.

Informar periódicamente las actividades desarrolladas y su impacto en la comunidad educativa.

Cargos y Funciones CSE

Cargo	Funciones
Director del Colegio	<ul style="list-style-type: none">• Actuar como responsable final de la seguridad en el establecimiento educacional.• Proporcionar herramientas para la ejecución del plan integral de seguridad.• Cautelar por el cumplimiento íntegro y cabal de las acciones que defina el CSE.
Coordinador general de la emergencia	<ul style="list-style-type: none">▪ Representar al director.▪ Conocer y comprender cabalmente el Plan Integral de Seguridad Escolar.▪ Liderar todas las acciones que implemente el CSE.▪ Integrar armónicamente la participación de cada uno de los integrantes del CSE, utilizando los recursos y medios efectivos de comunicación (reuniones, registros de actas, documentos emitidos por el comité, etc.)▪ Mantener contacto oficial con las Unidades de Carabineros, Bomberos, Salud y Oficina Comunal de Emergencia, con el fin de lograr la efectiva participación especializada de ellos en acciones de educación, prevención, práctica de simulacros y atenciones de emergencias.
Representante coordinador de profesores y paraprofesionales	<ul style="list-style-type: none">▪ Participar en la elaboración del Plan Integral de Seguridad Escolar.▪ Aportar su visión desde sus correspondientes roles en relación con el Colegio.
Representante del centro de alumnos	
Representante del centro de padres y apoderados	

Representante de personal administrativo	<ul style="list-style-type: none"> ▪ Colaborar en todo el proceso de detección de riesgos en el Colegio. ▪ Cumplir con las acciones y tareas que acuerde en CSE. ▪ Proyectar y comunicar hacia sus respectivos representados, la labor general del Colegio en materia de seguridad escolar.
Representante de Carabineros	<ul style="list-style-type: none"> ▪ Aportar su visión desde sus correspondientes roles en relación con el Colegio. ▪ Brindar apoyo técnico al CSE. ▪ Mantener contacto con el Coordinador General de Seguridad del Colegio.
Representante de Bomberos	
Representante de Salud	
Representante de Comité Paritario Higiene y Seguridad	

Se establece reuniones del comité de seguridad escolar, en el cual se analizarán situaciones emergentes y cambios en plan de emergencia, si fuese necesario.

13. Constitución del Comité de Seguridad Escolar

Director : Claudio Palma Galleguillos
Coordinador de seguridad escolar : Patricia Ortiz
Fecha de constitución : 30/05/2023

Nombre	Cargo	Organización	Rol
Claudio Palma G,	Director	Colegio San Juan Diego	Responsable de la seguridad del colegio, preside al comité.
Humberto Álvarez	Auxiliar	Colegio San Juan Diego	Aportar con su visión desde sus responsabilidades en la comunidad educativa.
Patricia Ortiz	Encargada de Convivencia	Comité Paritario del Colegio San Juan Diego	Coordina todas las actividades del comité.
Edgardo Santana	Prefecto de disciplina	Colegio San Juan Diego	Aportar con su visión desde sus responsabilidades en la comunidad educativa.
Beatriz Mermoud	Encargada de Administración	Colegio San Juan Diego	Aportar con su visión desde sus responsabilidades

			en la comunidad educativa.
Catalina Salgado	Alumna	CCAA Colegio San Juan Diego Encargada de prevención	Aportar con su visión desde sus responsabilidades en la comunidad educativa.
Matías Ávila	Alumno	Vicepresidente CCAA Colegio San Juan	Aportar con su visión desde sus responsabilidades en la comunidad educativa.
Patricio Lagos	Auxiliar administrativo	Colegio San Juan Diego	Aportar con su visión desde sus responsabilidades en la comunidad educativa.
María José Prat	Asesora Mutual	Mutual Asesoría	Asesorar en la toma de decisiones
Leticia Flores	CCPP	CCAA Colegio San Juan Diego	Aportar con su visión desde sus responsabilidades en la comunidad educativa.
César Urruty	Experto en prevención	Colegio San Juan Diego	Asesorar en la toma de decisiones

14. Organización interna del establecimiento

A fin de coordinar y llevar a cabo todas las actividades involucradas en el presente plan de emergencia escolar es imperativo establecer los roles y responsabilidades que tendrán quienes se encarguen del cumplimiento y realización de cada uno de los procedimientos establecidos.

Para llevar a cabo este objetivo se designarán los siguientes organismos y roles para combatir las situaciones de emergencia.

- Comité de Emergencia.
- Coordinador general de la emergencia.
- Coordinadores de emergencia.
- Brigadas de emergencia. (Incendio y primeros auxilios)

15. Comité de Emergencia.

Tiene como objetivo principal el estar correctamente preparados y organizados de manera de controlar situaciones de Emergencia a las que el establecimiento se vea enfrentado. Tendrá la principal responsabilidad de administrar el plan desde el punto de vista técnico y estratégico. Este estará compuesto por:

- i. Director(a) del establecimiento:
 - Claudio Palma G,
- ii. Administrador(a) del establecimiento:
 - Beatriz Mermoud
- iii. Coordinadora Académica Preescolar y primer ciclo educación básica:
 - Marcela Sandoval.
- iv. encargada de convivencia escolar
 - Patricia Ortiz
- v. Prefectos de disciplina:
 - Alexis Leyton
 - Gianina Ahumada
 - Carmen Gloria Bianchi
 - Edgardo Santana
 - Paz Mardones.
- vi. Encargada de Mantenimiento:
 - Claudia Gárate.
- vii. Representante del Comité Paritario:
 - Patricia Ortiz
- viii. Asesor en Prevención de Riesgos:
 - César Urruty.
- ix. Representantes C. Apoderado:
 - Leticia Flores
- x. Representantes C. Alumnos:
 - Matías Ávila
 - Catalina Salgado.

Responsabilidades del Comité de Emergencia

- Fijar políticas de Prevención de Riesgos, con el fin de minimizar la ocurrencia de accidentes y optimizar el accionar para su control.
- Brindar todo el apoyo material y de infraestructura para las Brigadas de Emergencia.
- Mantener activo y vigente un programa para enfrentar emergencias.
- Planificar y coordinar los simulacros.
- Analizar el plan de comunicaciones y coordinación con Bomberos, Carabineros, Municipalidades, etc.
- Analizar los informes de incidentes y accidentes que ocurran.
- Verificar que la capacitación del personal esté acorde a los requerimientos de las posibles emergencias.
- Verificar el buen funcionamiento y coordinación de las comunicaciones.
- Velar por el buen estado y correcto mantenimiento de los elementos dispuestos para enfrentar emergencias.

Funcionamiento del Comité de Emergencia

Reuniones de Emergencias: Cada vez que ocurran emergencias graves, se reunirán en el lugar de los hechos y posteriormente trabajarán en determinar las causas y adoptar las medidas correctivas que correspondan. Se levantarán actas de todas las reuniones.

Coordinador general de la emergencia: Patricia Ortiz

Será uno de los miembros del Comité de emergencia y será el encargado de la coordinación, aplicación y ejecución de los procedimientos establecidos en el presente plan. Será el responsable desde el punto de vista operativo.

Responsabilidades Coordinador general de la emergencia

- Informar cualquier falla estructural, el mal estado de algún medio para combatir emergencias o las obstrucciones de las vías de evacuación.
- Accionar el inicio de las Brigadas de emergencia ante alguna contingencia.
- Coordinar en terreno el cumplimiento de los procedimientos establecidos.
- Asegurarse de que todos aquellos que deben guiar procesos de evacuación, accionen alarmas o cualquier otra responsabilidad, estén en sus puestos, en caso de no estar los titulares deben estar sus suplentes.
- Asegurarse de que todos estén en sus zonas de seguridad
- Decidir la evacuación total a las afueras del establecimiento.
- Coordinar la evacuación.
- Determinar la finalización del accionar de las Brigadas de emergencia.

Coordinadores de la emergencia

Serán miembros del Comité de emergencia. Serán los colaboradores directos del Coordinador general de la emergencia y cumplirán dicha función en cada área del establecimiento (preescolar, femenino, masculino y administración - dirección). Entendiéndose la gran responsabilidad que tiene el Coordinador general de la emergencia, los coordinadores serán designados para cada sector y seguirán sus instrucciones para velar por el cumplimiento de los procedimientos establecidos.

Responsabilidades de los coordinadores de emergencia.

- Asegurarse del cumplimiento de los procedimientos de emergencia en sus áreas asignadas.
- Asegurarse de la correcta evacuación de cada área.
- Se ubicarán en las zonas de seguridad de sus áreas asignadas para coordinar la evacuación de estas. ¿hay forma de incorporar indicador del piso, área o cursos a guiar?
- Informaran de todo lo ocurrido al Coordinador general de la emergencia.
- Conocer e informar de personas que requieran ayuda o asistencia ante emergencias.

Brigadas de emergencia.

- a) **Brigada de Primeros Auxilios:** Tiene como finalidad atender y estabilizar víctimas en el sitio de la emergencia y remitir a centros de salud de ser necesario.
- b) **Brigada contra incendios:** Acuden al lugar del siniestro para empezar con las acciones necesarias para controlar un fuego incipiente hasta que llegue el apoyo de bomberos. Deben utilizar los extintores para enfrentar fuego incipiente y serán los encargados de cortar el suministro eléctrico en caso de sismo u otra

emergencia que requiera evacuación. Ayudar a trasladar a personas que requieren ayuda o asistencia ante emergencias. Si el fuego incipiente pasa a una fase de fuego en descontrol, la brigada se retirará inmediatamente a resguardo de su integridad.

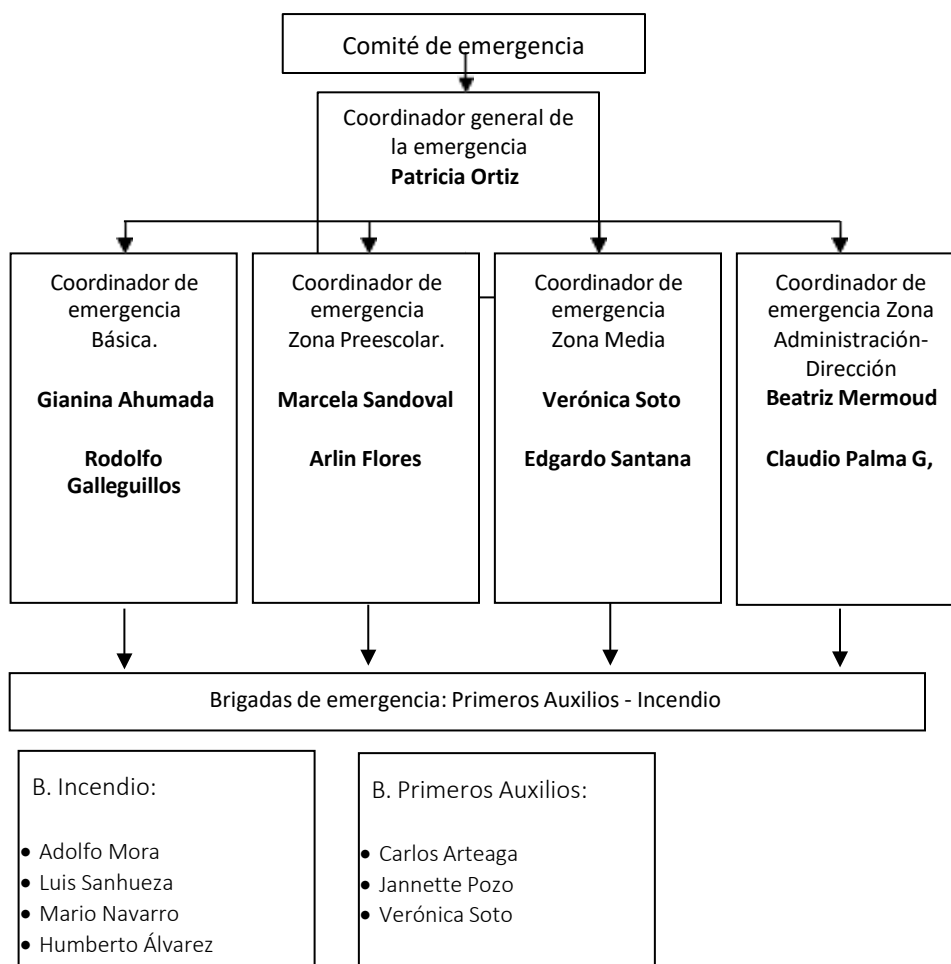
Relaciones Públicas

El director es el Coordinador General, la voz oficial para informar a la prensa y autoridades (SEREMI, SSS, Intendencia, Carabineros y otros, según corresponda) acerca de lo ocurrido en una emergencia, además de informar a los padres, madres y apoderados acerca de la situación y estado de los estudiantes y de las dependencias del establecimiento, según lo ocurrido en la situación de emergencia o catástrofe. Es necesario que el resto de la comunidad se abstenga de entregar información por su cuenta para evitar alarmar innecesariamente y tener una versión del evento.

Con respecto a comunicaciones internas, ante cualquier emergencia es el coordinador general, o en su defecto el subrogante quien debe tomar las decisiones correspondientes frente a lo sucedido y a lo que será comunicado a la comunidad educativa.

Procedimientos cubiertos

Origen Natural	Origen Técnico	Origen Social
- Sismo.	- Incendios y/o Explosiones. - Fuga de Gas. - Emergencia Casino. - Emergencia Gimnasio. - Corte suministro agua potable. - Inundación o fuga de agua. - Procedimiento general de emergencias. -Inundación	- Asaltos. - Atentados Sociales. - Aviso Bomba. - Accidentes Graves - Presentación de actividades o proyectos de interés. - Caso de intoxicación alimentaria.



Medidas Específicas Para Contingencias Cubiertas

I. Procedimientos en sismos

Antes del Sismo

- Inspeccione el área donde usted trabaja y evalúe, en términos generales, qué elementos, objetos o parte de la construcción puede significar un riesgo para su integridad física.
- Usted debe conocer previamente las vías de evacuación, las que deben estar siempre expeditas para su libre tránsito.
- De acuerdo con lo establecido en este Plan de emergencia y con la participación de su Coordinador de emergencia, debe reconocer las zonas de seguridad en su área de trabajo y en todo el establecimiento. Estas zonas deben ser conocidas por todos los miembros de la comunidad escolar. Conocer las personas que requieren ayuda o asistencia ante emergencias.

Durante el Sismo

- Mantenga la calma e intente transmitirla a las demás personas. No se deje llevar por el pánico. No corra, no grite.
- Si está al interior de un recinto no salga, si está en el exterior no ingrese. La mayor parte de los accidentes durante los sismos acontecen cuando las personas entran o salen de las construcciones al ser golpeados o aplastados por elementos que caen.
- El alumnado y toda persona que se encuentre en sus salas de clases u oficinas inmediatamente procederá a ubicarse bajo sus mesas hasta el final del movimiento, esperando la alarma de evacuación.
- Aléjese de ventanas y espejos. Los vidrios suelen quebrarse y/o estallar violentamente en pedazos causando lesiones.
- No se precipite a los balcones, salidas o escalas que pueden estar congestionadas.
- Tener cuidado con los muebles que puedan correrse y/o volcarse (Bibliotecas, vitrinas, estanterías, etc.)
- No intentar rescatar o transportar objetos materiales arriesgando su vida.
- Cerrar las llaves del gas: funcionarias de la JUNAEB.
- Cortar la Luz: Guardia o quien esté en la recepción.
- Evitar encender fósforos, encendedores y velas ante eventuales fugas de gas. Se recomienda utilizar linterna a pilas.
- Una vez realizada la llamada salen de la sala o del lugar donde estén en fila a la zona de seguridad que le corresponde a la sala según la figura ubicada a la salida de esta.

El profesor es el último en salir y lleva solo el libro de clases.

Existirán encargados para supervisar las zonas:

Enseñanza Básica:

Gianina Ahumada : Primer piso
Rodolfo Galleguillos : Segundo piso

Educación Media:

Verónica Soto : Primer piso
Edgardo Santana : Segundo piso
Biblioteca Laboratorio : Edgardo Santana
Dirección : Claudio Palma G, – Beatriz Mermoud
Preescolar : Marcela Sandoval – Arlin Flores
Baños educación básica : Patricia Morales, Humberto Alvarez
Baños educación media : Mario Navarro

- En la fila de la zona de seguridad el profesor pasará la lista para asegurarse de que todos los niños estén con él.
- Si el encargado de seguridad indica deberán moverse, en fila, a la zona de evacuación final.
- Todos los movimientos deben ser rápidos, pero jamás correr.

Si las personas están en el patio

- Deben alejarse de las ventanas y de otro lugar donde le puedan caer cosas, siempre protegerse la cabeza.
- Deben ubicarse en las zonas de seguridad asignadas para su curso.

Zona primeros auxilios: Responsable miss Claudia Gárate y Carlos Arteaga.

Existirá una zona de primeros auxilios donde se refugiarán las personas que lo requieran y también personas en contención.

Después del Sismo

- Procure mantener la calma. No salga desesperadamente para ver lo ocurrido. Prepárese para enfrentar la situación, sin exponerse a riesgos innecesarios. En caso de evacuación hacia las zonas de seguridad, el docente guiará a cada curso llevando el libro de clases. Será apoyado de alumnos de III° medio.
- Una vez en las zonas de seguridad los docentes se asegurarán de que la totalidad del curso a su cargo ha evacuado apropiadamente.
- Compruebe si hay heridos y avise al Coordinador de Emergencia que corresponda. No mueva a heridos graves (Definir) a no ser que estén en peligro de sufrir otras lesiones por incendios, derrumbes, etc.
- Manténgase alejado de cornisas y muros agrietados o semi destruidos. No olvide que a veces se producen derrumbes posteriores al sismo.
- No divulgar rumores, pueden causar muchos daños a causa del pánico, infunda calma y confianza.
- Se evaluará el daño y las posibilidades de volver a las instalaciones.
- Si no se puede volver se avisará vía mensaje de texto a los apoderados.
- Los alumnos autorizados para salir solos lo harán.
- Los alumnos no autorizados deberán ser retirados por el patio de atrás, previa firma del apoderado.
- Existirá una lista de evacuación en cada libro de clases, el cual firmará el apoderado en la primera reunión del año.

II. Procedimiento de incendios

Para quien detecta el fuego:

- Avise la situación de incendio, de ser posible alerte de lo sucedido a un brigadista de incendio, al coordinador de emergencia correspondiente o al Coordinador general de la emergencia, de no haber cerca ninguno de estos, traspase la información a quien esté más cerca. En caso de ser un incendio declarado, el Coordinador general de la emergencia activara la alarma más próxima al lugar de los hechos, dando inicio al procedimiento de emergencia ya descrito.
- Si el fuego es pequeño (fuego incipiente), y tiene los conocimientos y habilidades correspondientes, utilice un extintor adecuado para intentar apagarlo, avise a un colaborador para que alerte al brigadista de incendio. De lo contrario, retírese rápidamente del lugar.
- Si al intentar apagarlo, el fuego se mantiene o aumenta, retírese rápidamente del lugar y diríjase a la zona de seguridad que corresponda, alertando lo sucedido según el primer punto.
- Dé aviso correspondiente a Recepción (Claudia Garate – Elizabeth Herrera – Carmen Regular) y al Coordinador general de la emergencia (Patricia Ortiz).

Persona que escucha aviso de fuego:

- Quien escucha el aviso debe comunicar inmediatamente el problema a la Recepción, Claudia Garate, Elizabeth Herrera, Carmen Regular
- Si el fuego es todavía pequeño y tiene los conocimientos o habilidades correspondientes, diríjase a la zona del fuego, utilice un extintor adecuado para intentar apagarlo. De lo contrario, retírese rápidamente del lugar.
- Si al intentar apagarlo, el fuego se mantiene o aumenta, retírese rápidamente del lugar y diríjase a la zona de seguridad que corresponda.

Recepción:

- En caso de un incendio declarado llamará inmediatamente a bomberos y entregaran los datos pertinentes.
- Paralelo a lo anterior se activará el plan de emergencia y evacuación al interior del establecimiento, siguiendo los procedimientos ya descritos.

Su actuación durante la evacuación

- No corra (actúe rápido y en silencio)
- No se devuelva (a menos que reciba otra instrucción).
- Avance con tranquilidad.
- Si hay humo, avance agachado (A nivel de piso).
- Al llegar a la zona de seguridad, permanezca en ella y espere instrucciones.

Si el fuego impide alcanzar las salidas

- No abra las ventanas.
- No abra las puertas antes de tocarlas, si se siente caliente, puede haber llamas al otro lado.
- Desplácese gateando, recibirá menos humos.
- Proteja su boca y nariz, preferentemente con un paño mojado.
- En caso de quedar aislado, acérquese a una ventana y avise su presencia.
- Si sus ropas arden, ruede por el suelo, tapándose la cara con las manos.

III. Procedimiento en caso de asalto

En caso un asalto con violencia es importante que todo trabajador tenga en cuenta que, por, sobre todo, no debe sobreestimar sus capacidades para evitar el hecho delictual. No debe efectuar actos temerarios tratando de enfrentar a los antisociales. Un asalto o robo es todo intento de entrar impetuosamente a una instalación y quitar bienes a las personas que las poseen, en los cuales frecuentemente existe agresión física y verbal. Considerando esta realidad de nuestra sociedad, es importante que todo trabajador cuente con la información necesaria para responder frente a este tipo de emergencias, principalmente para evitar agresión y lesiones asociadas.

Por lo tanto, en caso de asalto todo trabajador debe considerar lo siguiente:

- No deberán oponer resistencia a personas armadas.
- En presencia de delincuentes, no ejecutar acciones que puedan poner en riesgo su vida o la de quienes estén dentro del recinto.
- Obedezca las instrucciones del asaltante, pero de manera lenta y calmada.
- Observe los rasgos físicos de los delincuentes y escuche su parlamento. Estos datos serán fundamentales en una posterior investigación. Preste atención al sexo, color de pelo, edad, altura y su vestimenta.
- De aviso apenas pueda, sin poner en riesgo su vida o la de terceros.
- No entregue detalles de lo ocurrido a ninguna persona ajena a la Empresa.
- Espere instrucciones del Coordinador general de la emergencia o de quien lo subrogue.

IV. Procedimiento en casos de atentados sociales aviso de bomba

En caso de presentarse paquetes sospechosos o llamadas de amenazas es importante que todo trabajador tenga en cuenta lo siguiente:

- Nunca abra ningún paquete o bolso sospechoso.
- Al haber sospecha de algún artefacto explosivo, informe inmediatamente al Coordinador general de la emergencia.
- Evite propagar la noticia en forma alarmista.
- Espere las instrucciones del Coordinador general de la emergencia para dar comienzo con la evacuación, según Procedimiento General de Evacuación. En caso de decretarse la evacuación, esta se realizará de inmediato a la zona de seguridad Final, es decir, cancha de lateral.
- Estando en la zona de seguridad, espere ordenadamente a que se realice el conteo de personas y que, normalizada la situación, se autorice al reingreso de los lugares de trabajo
- La encargada de recepción deberá llamar a Carabineros de Chile y actuar según sus protocolos

La situación será informada de inmediato a la Dirección del Colegio y al Coordinador general de la emergencia del área, quienes tomarán la decisión de informar a carabineros.

En caso de encontrar algún elemento extraño, quien lo haya encontrado deberá alejarse e informar de manera inmediata al Coordinador general de la emergencia y la Dirección del Colegio ya que el objeto sólo debe ser revisado por personal especializado de Carabineros de Chile.

El retorno a las actividades normales se ordenará, solamente, cuando el Coordinador general de la emergencia, entregue conforme el edificio involucrado, previa autorización del personal especializado de Carabineros.

En caso de tener que evacuar todo el colegio, se procederá a dirigir a todas las personas a la Zona de Seguridad, donde se esperará la orden de regreso a las

instalaciones. En caso de no poder regresar, se informará a los Padres y Apoderados la necesidad de retirar a los alumnos por las puertas principales

Alumno

- Frente a un artefacto sospechoso, aléjese y dé aviso inmediato a un adulto.
- Espere atentamente las indicaciones del profesor a cargo de la clase o del adulto con el que se encuentre.

Profesor

- Si se percata de un bulto extraño, informe de inmediato al Coordinador general de la emergencia o alguno de los coordinadores de emergencia.
- Si es avisado de que se encuentra en el lugar de la emergencia, evacue a los alumnos hacia la Zona de Seguridad.
- Espere las instrucciones del Coordinador general de la emergencia o alguno de sus coordinadores.

Apoderado dentro del Colegio

- Siga las instrucciones del personal del Colegio.
- No retire a los alumnos a menos que la Dirección del Colegio lo solicite.

Apoderado fuera del Colegio

La Dirección del Colegio será la encargada de comunicar las medidas a tomar.

Nota: Solo en este caso, la evacuación se realizará de inmediato a la zona de seguridad final (cancha lateral) para que todo el establecimiento esté agrupado en un punto.

V. Procedimiento de accidentes graves

En caso de accidentes puntuales e individuales de carácter grave ocurridos en el establecimiento, se procederá a activar la brigada de Primeros Auxilios con el objetivo de dar una atención rápida, evaluarán la gravedad de la lesión y determinarán la necesidad de dar aviso al centro asistencial más cercano, y solicitar una ambulancia.

Rol del profesor dentro de la sala de clases:

- Conserve la calma y entregue confianza y seguridad al accidentado.
- Simultáneamente, designe a un alumno para que avise a secretaria de estudio y otro que avise a enfermería. Dé instrucciones al resto de los alumnos de mantenerse alejados del accidentado y designe a un encargado que mantenga el orden.

- Entregue los primeros auxilios al accidentado (evaluar conciencia, respiración, signos vitales) sin realizar maniobras riesgosas a no ser que el alumno esté en peligro de muerte (por ejemplo, paro cardiorrespiratorio, obstrucción de vía aérea, hemorragia severa).
- Manténgase al lado del accidentado hasta que llegue la enfermera o personal capacitado.
- En caso de que no cuente con personal capacitado dentro del colegio, encargue a un adulto llamar a la ambulancia del centro médico más cercano. No abandone al paciente.

En el patio (recreo)

- Conserve la calma, dé confianza y seguridad al accidentado.
- Evalúe la situación e indique a un alumno que avise a algún Prefecto de Disciplina y a la Enfermera.
- De los primeros auxilios al accidentado (evaluar conciencia, respiración, pulso) sin movilizar al accidentado a no ser que esté en peligro de muerte (paro cardiorrespiratorio DEA, obstrucción de vía aérea, hemorragia severa, etc.) Espere que llegue el personal capacitado.
- En caso de que no cuente con personal capacitado dentro del colegio, encargue a otro adulto llamar a la ambulancia del centro médico más cercano. No abandone al paciente.
- Si la situación es menos grave y las condiciones del paciente lo permiten traslade al accidentado en camilla o silla de ruedas a la enfermería o lugar más seguro y protegido.

Importante:

Recuerde que previo a atender a un accidentado debe evaluar que el entorno sea seguro de manera que usted no sea la próxima víctima.

En situaciones de recreo se producen aglomeraciones de personas en torno al accidentado impidiendo una atención eficaz y afectando más al paciente.

Es responsabilidad de los adultos que vigilan el patio operar coordinadamente para lo cual 3 personas deben asumir los siguientes roles:

- Auxiliador.
- Control de curiosos (despejar la zona donde se encuentra el accidentado)
- Apoyo al auxiliador.

Muy importante no hacer observaciones en voz alta del estado del paciente ya que esto contribuye a aumentar su ansiedad y generar situaciones de pánico.

VI. Procedimiento emergencia del casino

Recuerde que usted debe conocer previamente las vías de evacuación, las que deben estar siempre expeditas para su libre tránsito.

- Durante el período de uso del casino este debe contar con todas sus vías de evacuación habilitadas para evitar aglomeración ante posibles emergencias.
- Mantener pasillos transitables por los cuales movilizarse de aproximadamente 1,30 metros.
- La zona de seguridad designada para los alumnos y personal del colegio que estén usando el casino, así como los trabajadores del casino corresponde a la Zona de seguridad de media, donde serán responsables las coordinadoras: Carmen Gloria Bianchi y Edgardo Santana
- La vía de escape a utilizar será la puerta poniente del casino (hacia la zona de emergencia de femenino) y quien guiará a los ocupantes del casino será Claudia Garate



VII. Procedimiento general en caso de intoxicación alimentaria.

La intoxicación alimentaria es una enfermedad común que suele ser leve, pero, algunas veces, puede ser mortal. Ocurre cuando una persona come o bebe algo contaminado por bacterias o toxinas. Muy de vez en cuando, las toxinas de las sustancias químicas o los pesticidas también pueden causar intoxicación alimentaria. Es difícil saber si un alimento o una bebida están contaminados porque el aspecto, gusto y olor pueden no estar alterados. La intoxicación alimentaria puede afectar a una sola persona o a un grupo, dependiendo de si todos tomaron la misma comida contaminada.

Los síntomas más comunes son vómitos, dolor abdominal y diarrea debido a la inflamación del tubo gastrointestinal (estómago e intestino). Dependiendo de la causa, los síntomas también pueden incluir fiebre, escalofríos, heces sanguinolentas, deshidratación, dolor muscular, debilidad y agotamiento.

En caso de suscitarse síntomas de una intoxicación alimentaria de tipo masiva, la Coordinadora de Seguridad Escolar seguirá las siguientes directrices:

- Tomar contacto inmediato con el centro asistencial de salud más cercano y junto con ellos se coordinarán las derivaciones de los intoxicados.
- Comunicar a los padres de los alumnos intoxicados.
- Comunicar a los familiares de los funcionarios intoxicados.

VIII. Procedimiento en caso de corte de agua potable

Objetivo

Establecer el procedimiento para la actuación general de las personas que se encuentran en el colegio se encuentre afectado por el corte de agua potable. De acuerdo con lo que indica el Decreto Supremo 289/1989, MINSAL, reglamento sobre condiciones sanitarias mínimas de los establecimientos educacionales.

Procedimiento

Una vez declarado el corte del suministro de agua potable, de forma programada o no programado se deberá considerar:

- Si este corte de suministro afecta directamente con la elaboración de alimentos.
- Si este corte de suministro es por más de 4 horas, pudiendo entorpecer el normal funcionamiento de los artefactos sanitarios (excusados, lavamanos, urinarios y duchas).

Si se diera la condición de un corte de suministro de agua potable y afecte a las dos condiciones ya enunciadas se deberá iniciar evacuación total del colegio.

Lo máximo que se puede esperar para indicar que estamos frente a un estado de emergencia es pasada las dos horas desde el momento que se corta el suministro. En este caso el evento requiere ser formalizado y comunicado a toda la comunidad. Este comunicado será vía Página Web del Colegio, para el retiro de alumnos. Se comunicará por vía telefónica y e-mail. El comunicado general a la comunidad del colegio, lo realizará la administración del colegio.

En el caso de cada curso, la profesora o profesor que se encuentre en la sala de clases será quien deberá estar con los alumnos sean retirados.

Se ocupará el sistema de comunicaciones internas establecidos, para dar aviso y conocimiento del retiro de los alumnos, con esto asegurar que todos los padres y apoderados se encuentre informados.

Zonas de seguridad, zona de seguridad final y evacuación de otras áreas.

Las Zonas de seguridad que se utilizarán para le evacuación serán los patios de ambos sectores. Por lo tanto, las áreas de masculino y femenino se dirigirán a sus respectivos patios. El área de Preescolar evacuará hacia el patio de femenino.

Además de las salas de clases se debe especificar las zonas de seguridad hacia donde evacuarán los ocupantes de otras áreas específicas:

- Biblioteca, sala multiuso y oficinas administrativas: Zona de seguridad de femenino.
- Laboratorio: Zona de seguridad de femenino.

En caso de que la emergencia amerite una evacuación total del establecimiento, esta se realizará a la zona de seguridad final establecida en la cancha lateral del colegio (hacia el oriente) donde se dirigirán todos los ocupantes del establecimiento, siguiendo las órdenes de sus respectivos coordinadores.

Si por alguna razón extraordinaria, el área de femenino y preescolar se viera imposibilitado de evacuar hacia la zona de seguridad final a través del trayecto directo (avanzando por el hall central y atravesando el patio de masculino), se movilizarán a través de la vía que nace en la capilla, atraviesa externamente las oficinas administrativas y llega a la cancha lateral.

Responsabilidad del docente.

Sea cual sea la emergencia que requiera la rápida evacuación desde las salas de clases, u otras dependencias como laboratorios, hacia las zonas de seguridad, el docente a cargo del alumnado será el responsable de guiar dicha evacuación de manera ordenada y encargándose de abrir la puerta de la sala para la posterior salida de los alumnos. Lo único que deberá llevar consigo es el libro de clases o cualquier otro registro que le permita verificar la evacuación de la totalidad de los alumnos presentes.

Procedimiento general de emergencia (secuencia para toda emergencia)

I. Alarma

Una vez ocurrida la situación de emergencia, cualquiera sea esta, se deben identificar los sistemas de alarma que servirán para decretar el inicio de la evacuación hacia las zonas de seguridad. La alarma consistirá en un megáfono y los encargados serán: **Patricia Ortiz y Claudio Palma G.**

El toque de las alarmas debe ser con el conocimiento y autorización del Coordinador general de la emergencia.

II. Comunicación e información

Comunicación Interna

Una vez iniciada la alarma, se inicia la cadena de información, la cual consiste básicamente en el aviso que da el **Coordinador general de la emergencia** a los distintos **Coordinadores de emergencia**, que velarán por la correcta evacuación de sus sectores. Cabe destacar que, con el toque de la alarma, inmediatamente los coordinadores de emergencia deben iniciar sus funciones.

Posteriormente, una vez realizada la evacuación a las zonas de seguridad, los docentes a cargo de los distintos cursos se asegurarán de que la totalidad del alumnado está en la zona correspondiente, con la supervisión del coordinador a cargo del área. En el sector administrativo se realizará el mismo procedimiento, siendo el coordinador de emergencia quien tendrá una lista del personal de administración y dirección

Comunicación externa.

Dependiendo de la emergencia y de su gravedad, será probable el aviso a organismos de ayuda externa (bomberos, carabineros, ambulancia), por tal motivo el personal de recepción ubicado a la entrada del establecimiento hará efectivo el aviso, para lo cual debe disponer de los números de contactos u otros medios de aviso a dichos organismos. Dichos personales en sus dependencias tendrán la individualización del establecimiento y los nombres de los miembros del comité de emergencia, información que podrá ser entregada a los organismos de ayuda externa.

Recepción: Claudia Garate.

III. Coordinación

Una vez iniciada la cadena de información, el Coordinador general de la emergencia coordinará y solicitará información de lo que acontece. Los coordinadores supervisarán la evacuación. La evacuación se realizará a las respectivas zonas de

seguridad según le corresponda a cada curso o área. Una vez allí, esperarán nuevas instrucciones.

Se establece Organización interna para enfrentar emergencia.

Encargados de corte de suministros, según las indicaciones del Coordinador general de la emergencia en colaboración de los respectivos coordinadores:

Electricidad	Gas
Guardia de seguridad y personal de recepción.	Personal de Casino con la colaboración y supervisión de: Luis Sanhueza

IV. Evaluación

Una vez que todos los miembros de la comunidad escolar se encuentren en sus zonas de seguridad, comienza la etapa de evaluación.

El Coordinador general de la emergencia en conjunto con los coordinadores y los miembros del comité de emergencia que estén disponible revisarán, de ser posible, las instalaciones del establecimiento.

La revisión implicará la evaluación de las salas de clases, estado de las escaleras, ventanas en general, estado de instalaciones de mayor complejidad, como caldera, tableros eléctricos, grupos electrógenos, instalaciones de gas, así como el funcionamiento de los distintos suministros.

En caso de incendio.

En caso de incendio declarado y en propagación, la evacuación a las distintas zonas de seguridad será totalmente transitoria, solo como punto de reunión, para evacuar de inmediato a la zona de seguridad final.

Para dicha emergencia la ubicación de los integrantes de la comunidad escolar en las zonas de seguridad se flexibilizará dependiendo del lugar específico del siniestro. Por lo tanto, se establece que la zona de seguridad donde este afectado el incendio no será utilizada por quienes deban concurrir a ella, sino que se dirigirán de forma transitoria a la siguiente zona más cercana para evacuar a la zona de seguridad final.

En este caso, la evaluación del curso a seguir será realizada por el personal de bomberos que concurra al establecimiento. Para dicha situación, el Coordinador general de la emergencia solo será un vocero a la comunidad escolar de lo determinado por bomberos.

V. Decisiones

Una vez realizada la evaluación de las instalaciones se procede a tomar decisiones respecto a los pasos a seguir. El Coordinador general de la emergencia conjuntamente con los integrantes del comité que realizaron la evaluación, decidirán la evacuación total o el retorno paulatino a las actividades normales del establecimiento. Esta decisión se tomará en base a la evaluación de los daños de la infraestructura y la gravedad de la emergencia.

En caso de incendios, como se mencionó anteriormente, esta decisión quedará en manos de bomberos.

En caso de que la decisión sea el despacho del alumnado por parte de sus apoderados, se procederá como en el caso de sismo.

Los apoderados no podrán volver a las salas a retirar sus artículos personales por el peligro que pueda significar.

VI. Evaluación complementaria

Después de haber pasado un tiempo prudente (el cual dependerá de la magnitud de la emergencia) y de haber decidido el curso a seguir, se procederá a realizar una evaluación complementaria, que permitirá asegurar la viabilidad de la decisión ya tomada.

En caso de retomar las actividades normales del establecimiento y volver a las salas de clases, se reevaluará las estructuras críticas del establecimiento y los suministros básicos. Esta función estará a cargo del Coordinador general de la emergencia y los coordinadores.

Si se decidió que no están dadas las condiciones para retomar las actividades, el alumnado podrá ser despachado a su hogar siguiendo un protocolo establecido que permita hacerlo en orden y sin ceder al pánico de la posible situación. En este caso, la evaluación complementaria consistirá en revisar y supervisar que estén dadas las condiciones para el cumplimiento de dicho protocolo.

VII. Readecuación

Una vez superada la emergencia y retomada la normalidad del funcionamiento del establecimiento, el Comité se reunirá con el objetivo de evaluar el desempeño operativo y la eficiencia de los procedimientos, junto con cuantificar los posibles daños y pérdidas sufridos.

Presentación de actividades o proyectos de interés.

Objetivo

Establecer el procedimiento a seguir por los distintos actores o estamentos del colegio, ante la necesidad de organizar, planificar y ejecutar actividades académicas, recreativas, deportivas, sociales, etc., de interés de cada uno de ellos, que tengan un carácter masivo o de interés del colegio, con la finalidad de lograr una actuación coordinada y preventiva en su realización.

Procedimiento

El procedimiento que se aplicara ante la necesidad de realizar una actividad de interés por parte de los distintos actores o estamento del colegio es el que se detalla a continuación:

- Todas las actividades que impliquen la utilización de espacios y recursos facilitados por el colegio deberán ser presentados al Comité de Seguridad Escolar.
- La Presentación de la actividad o proyecto por realizar, deberá ser presentado al CSE con una antelación no menor a 30 días para su análisis y evaluación por dicho Comité.
- La respuesta formal por parte del CSE, ante la presentación de alguna iniciativa o proyecto, tendrá un plazo máximo de dos semanas para entregar las recomendaciones y observaciones.
- Todas las observaciones y recomendaciones que emanen del CSE tendrán un carácter obligatorio para los organizadores de la actividad o proyecto presentado.
- Los resultados del análisis y evaluación que realice el CSE, será informado conjuntamente a la dirección, administración del colegio y a los interesados para su cumplimiento.
- Las mejoras que se implementen por parte de los organizadores, a raíz de las observaciones o recomendaciones que emanen del CSE, serán revisadas por parte de los integrantes de dicho comité que se designen para tal efecto.

De la Responsabilidad del Docente.

Sea cual sea la emergencia que requiera la rápida evacuación desde las salas de clases, u otras dependencias como laboratorios, hacia las zonas de seguridad, el docente a cargo del alumnado será el responsable de guiar dicha evacuación de manera ordenada y encargándose de abrir la puerta de la sala para la posterior salida de los alumnos.

Lo único que deberá llevar consigo es el libro de clases o cualquier otro registro que le permita verificar la evacuación de la totalidad de los alumnos presentes.

Equipos para enfrentar emergencias

Este consiste básicamente en los equipos extintores dispuestos en todo el establecimiento. A continuación, se detalla su ubicación.

Ubicación	Tipo	Peso
1.Recepción	ABC	6 kg.
2.Escalera Recepción (Poniente)	ABC	6 kg.
3.Pasillo administración 2° piso	BC (CO ₂)	2 kg.
4.Escalera Central de oficinas (Oriente)	ABC	6 kg.
5. Cocina	ABC	6 kg.
6. Pasillo masculino 1° piso (3°MB – 2°MB)	ABC	6 kg.
7. Pasillo masculino 1° piso (8° B)	ABC	6 kg.
8. Pasillo masculino 2° piso (Biblioteca – Laboratorio)	ABC	6 kg.
9. Pasillo masculino 2° piso (4°B – 5°B)	ABC	6 kg.
10. Pasillo masculino 2° piso (2°B – 3°B)	ABC	6 kg.
11. Pasillo femenino 1° piso (Sala de prof. – 6°A)	ABC	6 kg.
12. Pasillo femenino 1° piso (2°M.A)	ABC	6 kg.
13. Pasillo femenino 2° piso (5°A- 4°A)	ABC	6 kg.
14. Pasillo femenino 2° piso (3°A – 2°A)	ABC	6 kg.
15. Preescolar Kínder B	ABC	6 kg.
16. Preescolar Kínder A	ABC	6 kg.

Desfibrilador

En cumplimiento con la ley nº21156 el Colegio San Juan Diego tiene un Desfibrilador Externo Automático ubicado junto a la enfermería. Además, el colegio cuenta con personal capacitado y acreditado para el uso de este dispositivo que analiza y busca ritmos cardíacos desfibrilables, notifica al rescatista si existe la necesidad de una desfibrilación y, de ser así, aplica una descarga controlada.



Zonas de seguridad (anexo fotográfico)

Zona de seguridad: Básica



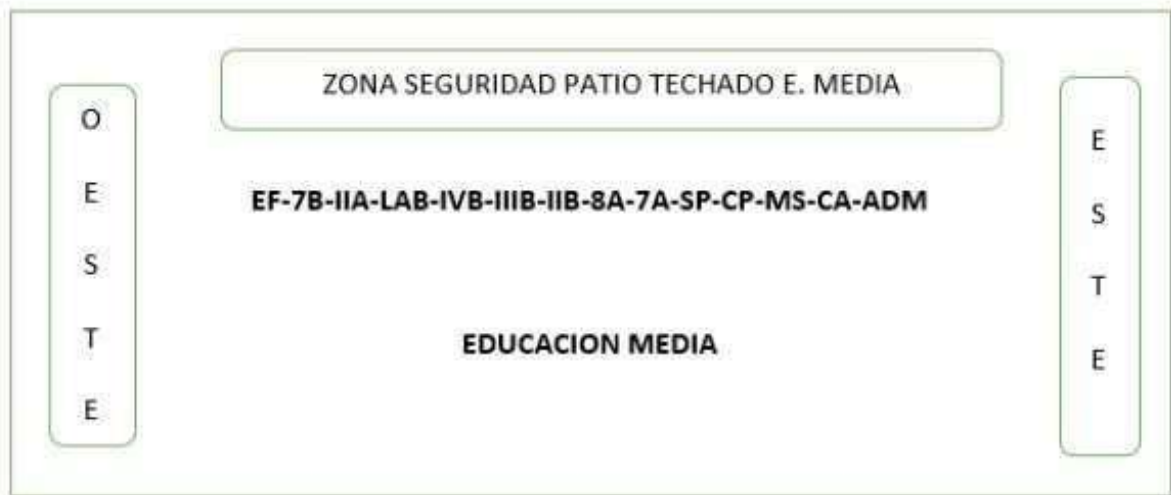
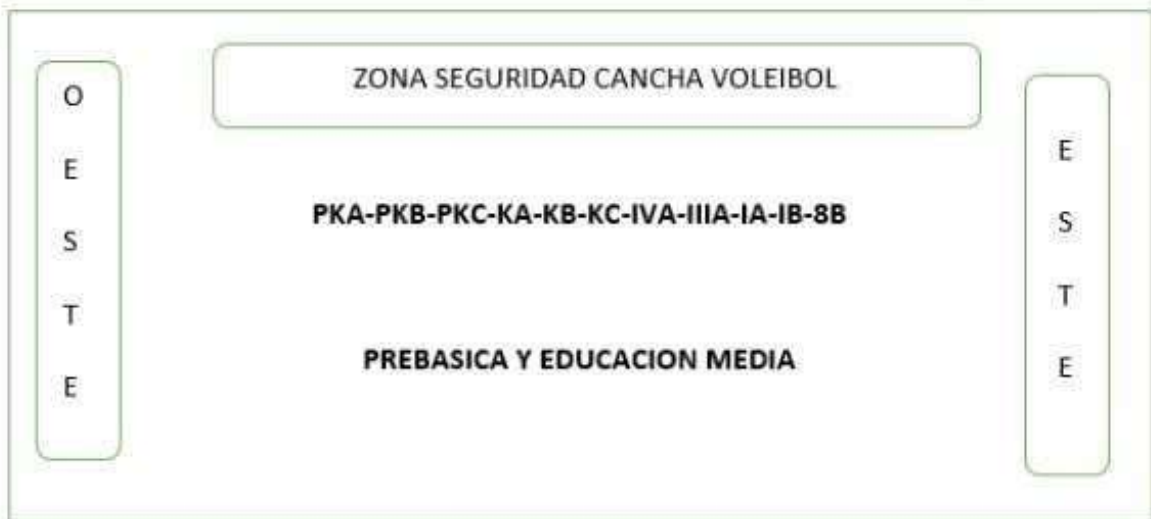
Zona de seguridad: Media y Preescolar

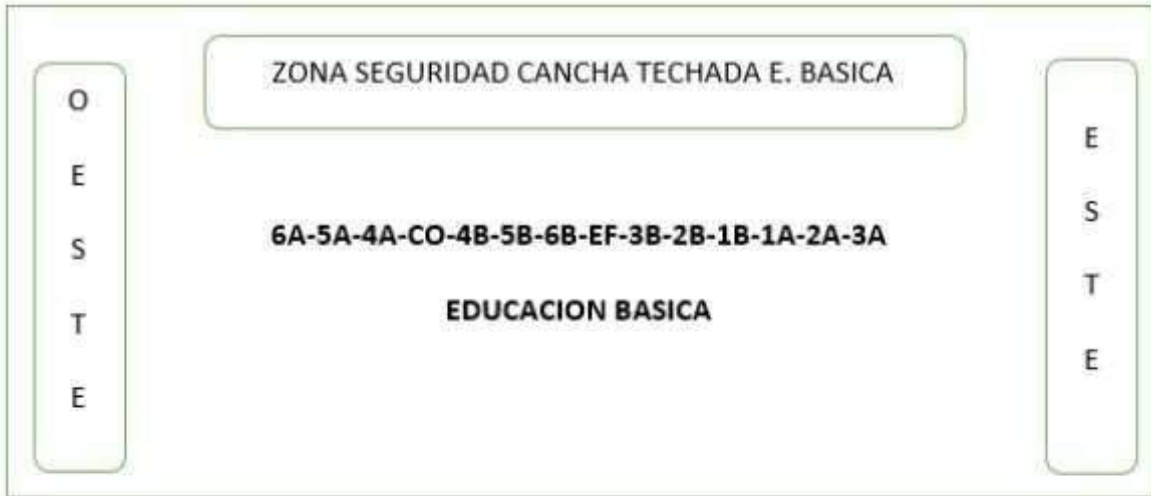




Zona de seguridad Final







Referencias bibliográficas:

- Cañas, P., & Ross, C. (2019). *Dificultades en el manejo de la desregulación emocional y descontrol conductual en las aulas de kínder y primero básico* (Doctoral dissertation, Universidad del Desarrollo. Facultad de Psicología).
- Pérez, O. G., & Bello, N. C. (2017). Regulación emocional: definición, red nomológica y medición. *Revista mexicana de investigación en psicología*, 8(1), 96-117.
- MINEDUC (2020): Orientaciones para elaboración de protocolo de acción en casos de desregulación conductual y emocional de estudiantes en el ámbito escolar, Ministerio de Educación, Viña del Mar, Chile.

ANEXO XII

PLAN INTEGRAL DE SEGURIDAD ESCOLAR

Plan Integral de Seguridad Escolar (PISE) Colegio San Juan Diego





Índice

1. Introducción	224
2. Objetivos.....	225
3. Marco Legal.....	225
4. Definiciones	226
5. Metodologías de trabajo del PISE	227
6. Equipamiento del colegio para enfrentar emergencias	229
7. Individualización del establecimiento.....	230
8. Información general del colegio	230
9. Integrantes del Colegio.....	231
10. Equipamiento del Colegio para Emergencia	231
11. Comité De Seguridad Escolar (CSE).....	231
12. Responsabilidades del CSE	232
13. Constitución del Comité de Seguridad Escolar.....	233
14. Organización interna del establecimiento.....	234
15. Comité de Emergencia	235
16. Medidas específicas para contingencias cubiertas.....	240
17. Zonas de seguridad, zona de seguridad final y evacuación de otras áreas. 249	

18.	Responsabilidad del docente	249
19.	Procedimiento general de emergencia (secuencia para toda emergencia)250	
20.	Presentación de actividades o proyectos de interés.....	253
21.	Equipos para enfrentar emergencias.....	254
22.	Zonas de seguridad (anexo fotográfico)	255
23.	Acciones sobre el documento.....	

1. Introducción

El presente documento tiene como propósito describir de forma íntegra el plan general de emergencias, evacuación y procedimientos del establecimiento San Juan Diego de Recoleta, Santiago, para administrar y controlar las posibles emergencias que puedan ocurrir durante el desarrollo de las actividades docentes y cotidianas, basándose principalmente en los criterios para salvaguardar la integridad física de las personas, disminución de daño en las instalaciones y equipos existentes en el recinto.

El plan integral de seguridad escolar (PISE) planifica eficientemente, integrando programas preventivos y protocolos o planes operativos de respuesta, a través de la identificación de los riesgos y recursos del establecimiento educacional, con el fin de evitar que estos riesgos se transformen en desastres y propender a una comunidad educativa más resiliente.

En un establecimiento educacional es importante, por la cantidad de personas que circulan constantemente, tener claros los procedimientos de seguridad que deberán seguirse ante cualquier contingencia. Más aun cuando en nuestro país los sismos se hacen presentes de manera constante, causando, en algunos casos, importantes daños estructurales.

Si bien la seguridad es responsabilidad de cada persona durante el desarrollo de sus actividades, por parte del empleador se hará entrega de las herramientas necesarias para que el trabajador, durante el transcurso del proyecto, trate por todos los medios de minimizar los riesgos.

Todos los diseños, instalaciones, suministros, servicios y procedimientos que se realicen, proyecten, construyan, adquieran, contraten o se implementen incluyendo el personal externo, deberán cumplir con las leyes, normas y requisitos de Seguridad que estén establecidos o se establezcan por parte de empresa.

Deberá brindarse un razonable nivel de seguridad a todas las personas que ingresen a las instalaciones, ya sea por funciones de trabajo, en su desempeño como estudiantes, por trámites ante la administración, o por cualquier otro motivo. Esto deberá incluir:

1. Disminución o control de los riesgos propios a las actividades desarrolladas o a desarrollar en las diferentes instalaciones de la empresa.
2. Facilidades para la evacuación parcial o total de las instalaciones en cualquier momento.
3. Facilidades y medios para rescate de personas ubicadas en cualquier sitio de las instalaciones.

2. Objetivos

En cumplimiento del objetivo general, se presenta el siguiente Plan Integral de Seguridad Escolar, buscando asegurar la integridad de los estudiantes, personal docente, personal asistente de la educación y externos que se encuentre en el establecimiento durante una situación de emergencia, así como salvaguardar los bienes y la propiedad en general.

Como objetivos específicos se buscará el cumplimiento de los siguientes tópicos:

- Realizar todas las acciones necesarias para disminuir al mínimo el riesgo que se produzca ante un siniestro.
- Generar en la comunidad una actitud de autoprotección, teniendo por sustento una responsabilidad colectiva frente a la seguridad
- Mantener Vías de Evacuación suficientes y libres de obstrucciones.
- Disponer de señalización necesaria correspondiente a las Vías de Evacuación, Salidas de Emergencia y Extintores.
- Disponer de equipos contra incendios y personal capacitado para su uso.
- Mantener procedimientos escritos para las acciones a seguir, las que serán informadas a todos los ocupantes.
- Tomar las medidas necesarias para facilitar las labores de Bomberos y demás personal especializado que apoyen una determinada Emergencia.

3. Marco Legal

Resolución exenta N° 2515 del Ministerio de Educación Pública, del 31 de mayo del 2018 y publicada en el Diario Oficial el 5 de junio de 2018 que modificó la resolución exenta N° 51 del 4 enero del año 2001 del Ministerio de Educación, derogando la operación DEYSE y aprobando el plan integral de seguridad escolar, desarrollado por la oficina nacional de emergencia, el ministerio del interior y seguridad pública. Avanzando en el diseño de metodologías con el objetivo de planificar eficientemente y eficazmente la seguridad escolar aportando así a la formación de una cultura preventiva.

4. Definiciones

Frente a una situación de emergencia se requiere un manejo de recursos internos y externos, para lo cual se necesita poseer determinados recursos y un lenguaje técnico que posibilite una buena comprensión del Plan de Emergencia.

Amago de incendio: Se entenderá por **amago de incendio** el inicio de un **fuego** no deseado. **Fuego** es una reacción química violenta entre un combustible, un comburente, la temperatura adecuada para que se mantenga la combustión y sumado a la reacción en cadena.

Asalto: Acción de ataque hacia una persona o entidad con el objetivo de robarla.

Capacidad: Es la combinación de fortalezas y recursos disponibles dentro de una comunidad, sociedad u organización que puedan reducir el impacto o los efectos de un desastre, es decir reducir al mínimo una condición de riesgo.

Emergencia: Es toda situación que implique un "Estado de Perturbación" parcial o total de las actividades desarrolladas en la Empresa, por la posibilidad inminente de ocurrencia o por la ocurrencia real de un evento indeseado y cuya magnitud puede afectar la integridad de las personas o la integridad del sistema o que requiera una ayuda superior a la establecida mediante los recursos normalmente disponibles y/o que necesite la modificación temporal (parcial o total) de la organización.

Evacuación: Acción coordinada mediante la cual cada persona amenazada por riesgos colectivos desarrolla procedimientos predeterminados tendientes a ponerse a salvo por sus medios o por medios existentes en su área, mediante el desplazamiento hasta y a través de lugares de menor riesgo e independientemente de la actuación de los otros ocupantes.

Incendio: Fuego de grandes proporciones que provoca daños a las personas y a las instalaciones.

Plan de Emergencia: Es la implementación de un conjunto de disposiciones, pautas de prevención y procedimientos operacionales con el propósito de controlar las consecuencias de un incidente con potencial de pérdidas considerables.

Riesgo: se define como la probabilidad de exceder un valor específico de daños sociales, ambientales y económicos en un lugar dado y durante un tiempo de exposición determinado. Contextualizando, es el resultado entre la interacción de amenazas naturales o antrópicas y condiciones de vulnerabilidad

Señalización: Es información que, relacionada con un objeto o situación determinada, suministra una indicación, una obligación relativa a la seguridad o la salud en el trabajo mediante un cartel, color, señal luminosa, señal acústica una comunicación verbal o señal gestual.

Simulacro: Ejercicio práctico y operativo en terreno, consiste en representar de manera simulada todos los pasos y actividades que deben realizarse en el momento de enfrentar una emergencia o desastre.

Sismo: Movimiento telúrico de baja y mediana intensidad debido a una liberación de energía en las placas tectónicas.

Vía de Evacuación: Se denomina a la “circulación horizontal y vertical de un edificio, que permite la salida fluida de personas en situaciones de emergencia, desde el acceso de cada unidad hasta un espacio exterior libre de riesgo, comunicado a la vía”.

Zona de Seguridad: Lugar preestablecido que cuenta con todas las medidas de seguridad pertinentes en caso de catástrofe y donde se reunirán las personas en caso de emergencia.

5. Metodologías de trabajo del PISE

Para la elaboración de planes de respuesta o protocolo de actuación frente a una emergencia se ocuparán las siguientes metodologías:

ACCEDER: Es una metodología de trabajo simple, de fácil manejo, destinada a elaborar una planificación para el manejo de situaciones de emergencia, considerando los principios de ayuda mutua y uso escalonado de recursos que sustenta un sistema de protección civil. La metodología cubre las etapas fundamentales para tener en cuenta en la acción de respuesta a una emergencia, como lo son:

- **Alarma:** es el aviso de un evento para una respuesta oportuna.

- **Comunicación:** se refiere a la comunicación entre los organismos de emergencias y los colaboradores en este caso de nuestro colegio.
- **Coordinación:** todas las personas que participan en el establecimiento deben trabajar ordenadamente para dar respuesta a un evento de emergencia.
- **Decisiones:** según los daños se podrá decidir la atención que se debe dar a la emergencia o la normalización de las funciones del establecimiento.
- **Evaluación:** tiene por objetivo contar con antecedentes recabados de una emergencia.
- **Readecuación:** según la experiencia de una nueva emergencia, perfeccionar el plan de emergencia para tener una mejor respuesta.

AIDEP: Por definición es Microzonificación de Riesgos y de Recursos: Esquema de trabajo que permite recopilar información detallada del colegio y su entorno y ser representada en un mapa, plano o cartografía muy sencilla, con simbología que todos puedan reconocer. Para esto se utiliza la microzonificación de riesgos y de recursos, lo que se traduce en dividir imaginariamente en micro o pequeños sectores o zonas el lugar, con el fin de estudiarlo en detalle.

- **Análisis histórico:** recolectar información de eventos anteriores, si existen actas o entrevistas a vecinos del lugar.
- **Investigación en terreno:** evaluación en terreno de las condiciones actuales que pudieran provocar daños a personas, bienes y ambiente.
- **Discusión y análisis de riesgos y recursos:** Análisis de riesgos más importantes para la comunidad (recurrentes: eventos frecuentes) (impacto: tienen menor frecuencia, pero son de mayor daño).
- **Elaboración del mapa:** realizar mapa que identifique los principales riesgos que existen en el establecimiento.

6. Equipamiento del colegio para enfrentar emergencias

Alarma sonora: Señal que avisa el momento de evacuación ante una emergencia.

Extintores: El colegio cuenta con extintores de polvo químico seco (PQS) certificados, para combatir todo tipo de fuegos. Los equipos existentes se ubican en distintos sectores.

Linternas: Elemento visual para ser usado en caso de emergencias

Luces de emergencia: Sistema de iluminación en caso de corte de luz o algún otro evento caracterizado como emergencia.

Megáfono y altoparlante: Se utilizarán megáfonos y altoparlantes para comunicar a todo el Colegio, en caso de emergencias.

Red Húmeda: Es un sistema diseñado para combatir principios de incendios y/o fuegos incipientes. Este sistema está conformado por una manguera conectada a la red de agua potable del colegio.

7. Individualización del establecimiento.

Nombre	:	Colegio San Juan Diego
RBD	:	24423-6
Dirección	:	Américo Vespucio 670 – Recoleta, Santiago
Director	:	Claudio Palma Galleguillos
Administrador	:	Beatriz Mermoud
Teléfono	:	(+56)



8. Información general del colegio

Nombre	:	Colegio San Juan Diego
Nivel Educativo	:	Pre-kinder a IV Medio
Dirección	:	Américo Vespucio 670 – Recoleta, Santiago
Número de pisos	:	2
Número de subterráneos	:	0
Superficie construida	:	3.800 m2 aprox.
Capacidad máxima (alumnos)	:	1065 alumnos
Generalidades	:	Edificios de Hormigón – Ladrillo

9. Integrantes del Colegio

Cantidad de Trabajadores	Docentes Preescolar	19
	Docentes Básica	27
	Docentes Media	23
	Asistentes de la educación	12
	Administrativos	8
	Mantenimiento	6
	Dirección	5
	Total	100
Cantidad de Alumnos	1065	
Personal Externo	Servicio Casino	Cantidad: 06
	Servicio de Guardias	Cantidad: 05
	Servicio de Aseo	Cantidad: 04
	Fundación	Cantidad: 7

10. Equipamiento del Colegio para Emergencia

Cantidad de Extintores	15 extintores PQS/6 kg. 03 extintor CO2/ 2 kg.			
Cantidad de Gabinetes de Red Húmeda	09 gabinetes			
Red inerte de Electricidad		SI	X	NO
Iluminación de Emergencia	X	SI		NO

11. Comité De Seguridad Escolar (CSE)

Es responsabilidad del director del Colegio San Juan Diego, el conformar y dar continuidad de funcionamiento al Comité de Seguridad Escolar (CSE).

El CSE debe proveer un conjunto de directrices e información a toda la comunidad escolar, para la adopción de procedimientos estructurados, de modo de proporcionar una respuesta rápida y eficiente en situaciones de emergencia.

Misión del CSE

La misión del CSE es coordinar a toda la comunidad escolar del colegio con sus respectivos estamentos (directivos, alumnos, padres y apoderados, personal docente y asistente de la educación, carabineros, bomberos, salud, comité paritario de higiene y seguridad y asesor de prevención de riesgos), a fin de lograr una activa, efectiva y masiva participación, en un proceso que compromete a todos, puesto que apunta a su mayor seguridad y, por ende, a una mejor calidad de vida.

12. Responsabilidades del CSE

Contar con el máximo de información sobre los riesgos o peligros al interior del colegio y entorno o área en que éste se encuentra situado.

Diseñar, ejecutar y actualizar anualmente el Plan Integral de Seguridad Escolar.

Diseñar y ejecutar programas concretos de trabajo permanente que apoyen el accionar del CSE en toda la comunidad educativa.

Informar periódicamente las actividades desarrolladas y su impacto en la comunidad educativa.

Cargos y Funciones CSE

Cargo	Funciones
Director del Colegio	<ul style="list-style-type: none">• Actuar como responsable final de la seguridad en el establecimiento educacional.• Proporcionar herramientas para la ejecución del plan integral de seguridad.• Cautelar por el cumplimiento íntegro y cabal de las acciones que defina el CSE.
Coordinador general de la emergencia	<ul style="list-style-type: none">▪ Representar al director.▪ Conocer y comprender cabalmente el Plan Integral de Seguridad Escolar.▪ Liderar todas las acciones que implemente el CSE.▪ Integrar armónicamente la participación de cada uno de los integrantes del CSE, utilizando los recursos y medios efectivos de comunicación (reuniones, registros de actas, documentos emitidos por el comité, etc.)▪ Mantener contacto oficial con las Unidades de Carabineros, Bomberos, Salud y Oficina Comunal de Emergencia, con el fin de lograr la efectiva participación especializada de ellos en acciones de educación, prevención, práctica de simulacros y atenciones de emergencias.
Representante coordinador de profesores y paradocentes	<ul style="list-style-type: none">▪ Participar en la elaboración del Plan Integral de Seguridad Escolar.
Representante del centro de alumnos	<ul style="list-style-type: none">▪ Aportar su visión desde sus correspondientes roles en relación con el Colegio.
Representante del centro de padres y apoderados	

Representante de personal administrativo	<ul style="list-style-type: none"> ▪ Colaborar en todo el proceso de detección de riesgos en el Colegio. ▪ Cumplir con las acciones y tareas que acuerde en CSE. ▪ Proyectar y comunicar hacia sus respectivos representados, la labor general del Colegio en materia de seguridad escolar.
Representante de Carabineros	<ul style="list-style-type: none"> ▪ Aportar su visión desde sus correspondientes roles en relación con el Colegio. ▪ Brindar apoyo técnico al CSE. ▪ Mantener contacto con el Coordinador General de Seguridad del Colegio.
Representante de Bomberos	
Representante de Salud	
Representante de Comité Paritario Higiene y Seguridad	

Se establece reuniones del comité de seguridad escolar, en el cual se analizarán situaciones emergentes y cambios en plan de emergencia, si fuese necesario.

13. Constitución del Comité de Seguridad Escolar

Director : Claudio Palma Galleguillos
Coordinador de seguridad escolar : Patricia Ortiz
Fecha de constitución : 30/05/2023

Nombre	Cargo	Organización	Rol
Claudio Palma G,	Director	Colegio San Juan Diego	Responsable de la seguridad del colegio, preside al comité.
Humberto Álvarez	Auxiliar	Colegio San Juan Diego	Aportar con su visión desde sus responsabilidades en la comunidad educativa.
Patricia Ortiz	Encargada de Convivencia	Comité Paritario del Colegio San Juan Diego	Coordina todas las actividades del comité.
Edgardo Santana	Prefecto de disciplina	Colegio San Juan Diego	Aportar con su visión desde sus responsabilidades en la comunidad educativa.
Beatriz Mermoud	Encargada de Administración	Colegio San Juan Diego	Aportar con su visión desde sus responsabilidades

			en la comunidad educativa.
Catalina Salgado	Alumna	CCAA Colegio San Juan Diego Encargada de prevención	Aportar con su visión desde sus responsabilidades en la comunidad educativa.
Matías Ávila	Alumno	Presidente CCAA Colegio San Juan	Aportar con su visión desde sus responsabilidades en la comunidad educativa.
Patricio Lagos	Auxiliar administrativo	Colegio San Juan Diego	Aportar con su visión desde sus responsabilidades en la comunidad educativa.
María José Prat	Asesora Mutual	Mutual Asesoría	Asesorar en la toma de decisiones
Leticia Flores	CCPP	CCPP Colegio San Juan Diego	Aportar con su visión desde sus responsabilidades en la comunidad educativa.
César Urruty	Experto en prevención	Colegio San Juan Diego	Asesorar en la toma de decisiones

14. Organización interna del establecimiento

A fin de coordinar y llevar a cabo todas las actividades involucradas en el presente plan de emergencia escolar es imperativo establecer los roles y responsabilidades que tendrán quienes se encarguen del cumplimiento y realización de cada uno de los procedimientos establecidos.

Para llevar a cabo este objetivo se designarán los siguientes organismos y roles para combatir las situaciones de emergencia.

- Comité de Emergencia.
- Coordinador general de la emergencia.
- Coordinadores de emergencia.
- Brigadas de emergencia. (Incendio y primeros auxilios)

15. Comité de Emergencia.

Tiene como objetivo principal el estar correctamente preparados y organizados de manera de controlar situaciones de Emergencia a las que el establecimiento se vea enfrentado. Tendrá la principal responsabilidad de administrar el plan desde el punto de vista técnico y estratégico. Este estará compuesto por:

- i. Director(a) del establecimiento:
 - Claudio Palma G,
- ii. Administrador(a) del establecimiento:
 - Beatriz Mermoud
- iii. Coordinadora Académica Preescolar y primer ciclo educación básica:
 - Marcela Sandoval.
- iv. encargada de convivencia escolar
 - Patricia Ortiz
- v. Prefectos de disciplina:
 - Alexis Leyton
 - Gianina Ahumada-Soraya Alvarez
 - Carmen Gloria Bianchi
 - Edgardo Santana.
- vi. Encargada de Mantenimiento:
 - Claudia Gárate.
- vii. Representante del Comité Paritario:
 - Patricia Ortiz
- viii. Asesor en Prevención de Riesgos:
 - César Urruty.
- ix. Representantes C. Apoderado:
 - Leticia Flores
- x. Representantes C. Alumnos:
 - Matías Ávila
 - Catalina Salgado.

Responsabilidades del Comité de Emergencia

- ☐ Fijar políticas de Prevención de Riesgos, con el fin de minimizar la ocurrencia de accidentes y optimizar el accionar para su control.
- ☐ Brindar todo el apoyo material y de infraestructura para las Brigadas de Emergencia.
- ☐ Mantener activo y vigente un programa para enfrentar emergencias.
- ☐ Planificar y coordinar los simulacros.
- ☐ Analizar el plan de comunicaciones y coordinación con Bomberos, Carabineros, Municipalidades, etc.
- ☐ Analizar los informes de incidentes y accidentes que ocurran.
- ☐ Verificar que la capacitación del personal esté acorde a los requerimientos de las posibles emergencias.
- ☐ Verificar el buen funcionamiento y coordinación de las comunicaciones.
- ☐ Velar por el buen estado y correcto mantenimiento de los elementos dispuestos para enfrentar emergencias.

Funcionamiento del Comité de Emergencia

Reuniones de Emergencias: Cada vez que ocurran emergencias graves, se reunirán en el lugar de los hechos y posteriormente trabajarán en determinar las causas y adoptar las medidas correctivas que correspondan. Se levantarán actas de todas las reuniones.

Coordinador general de la emergencia: Patricia Ortiz

Será uno de los miembros del Comité de emergencia y será el encargado de la coordinación, aplicación y ejecución de los procedimientos establecidos en el presente plan. Será el responsable desde el punto de vista operativo.

Responsabilidades Coordinador general de la emergencia

- Informar cualquier falla estructural, el mal estado de algún medio para combatir emergencias o las obstrucciones de las vías de evacuación.
- Accionar el inicio de las Brigadas de emergencia ante alguna contingencia.
- Coordinar en terreno el cumplimiento de los procedimientos establecidos.
- Asegurarse de que todos aquellos que deben guiar procesos de evacuación, accionen alarmas o cualquier otra responsabilidad, estén en sus puestos, en caso de no estar los titulares deben estar sus suplentes.
- Asegurarse de que todos estén en sus zonas de seguridad
- Decidir la evacuación total a las afueras del establecimiento.
- Coordinar la evacuación.
- Determinar la finalización del accionar de las Brigadas de emergencia.

Coordinadores de la emergencia

Serán miembros del Comité de emergencia. Serán los colaboradores directos del Coordinador general de la emergencia y cumplirán dicha función en cada área del establecimiento (preescolar, femenino, masculino y administración - dirección). Entendiéndose la gran responsabilidad que tiene el Coordinador general de la emergencia, los coordinadores serán designados para cada sector y seguirán sus instrucciones para velar por el cumplimiento de los procedimientos establecidos.

Responsabilidades de los coordinadores de emergencia.

- Asegurarse del cumplimiento de los procedimientos de emergencia en sus áreas asignadas.
- Asegurarse de la correcta evacuación de cada área.
- Se ubicarán en las zonas de seguridad de sus áreas asignadas para coordinar la evacuación de estas. ¿hay forma de incorporar indicador del piso, área o cursos a guiar?
- Informaran de todo lo ocurrido al Coordinador general de la emergencia.
- Conocer e informar de personas que requieran ayuda o asistencia ante emergencias.

Brigadas de emergencia.

- a) **Brigada de Primeros Auxilios:** Tiene como finalidad atender y estabilizar víctimas en el sitio de la emergencia y remitir a centros de salud de ser necesario.
- b) **Brigada contra incendios:** Acuden al lugar del siniestro para empezar con las acciones necesarias para controlar un fuego incipiente hasta que llegue el apoyo de bomberos. Deben utilizar los extintores para enfrentar fuego incipiente y serán los encargados de cortar el suministro eléctrico en caso de sismo u otra

emergencia que requiera evacuación. Ayudar a trasladar a personas que requieren ayuda o asistencia ante emergencias. Si el fuego incipiente pasa a una fase de fuego en descontrol, la brigada se retirará inmediatamente a resguardo de su integridad.

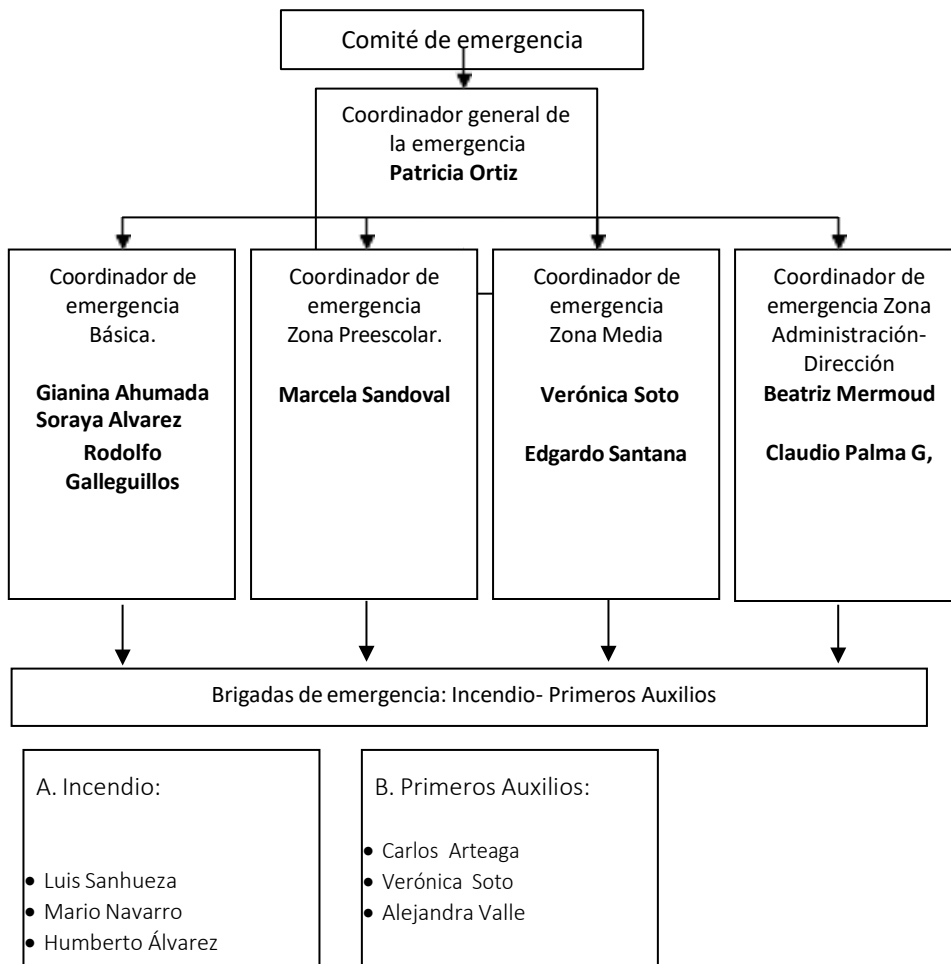
Relaciones Públicas

El director es el Coordinador General, la voz oficial para informar a la prensa y autoridades (SEREMI, SSS, Intendencia, Carabineros y otros, según corresponda) acerca de lo ocurrido en una emergencia, además de informar a los padres, madres y apoderados acerca de la situación y estado de los estudiantes y de las dependencias del establecimiento, según lo ocurrido en la situación de emergencia o catástrofe. Es necesario que el resto de la comunidad se abstenga de entregar información por su cuenta para evitar alarmar innecesariamente y tener una versión del evento.

Con respecto a comunicaciones internas, ante cualquier emergencia es el coordinador general, o en su defecto el subrogante quien debe tomar las decisiones correspondientes frente a lo sucedido y a lo que será comunicado a la comunidad educativa.

Procedimientos cubiertos

Origen Natural	Origen Técnico	Origen Social
- Sismo.	- Incendios y/o Explosiones. - Fuga de Gas. - Emergencia Casino. - Emergencia Gimnasio. - Corte suministro agua potable. - Inundación o fuga de agua. - Procedimiento general de emergencias. -Inundación	- Asaltos. - Atentados Sociales. - Aviso Bomba. - Accidentes Graves - Presentación de actividades o proyectos de interés. - Caso de intoxicación alimentaria.



Medidas Específicas Para Contingencias Cubiertas

I. Procedimientos en sismos

Antes del Sismo

- Inspeccione el área donde usted trabaja y evalúe, en términos generales, qué elementos, objetos o parte de la construcción puede significar un riesgo para su integridad física.
- Usted debe conocer previamente las vías de evacuación, las que deben estar siempre expeditas para su libre tránsito.
- De acuerdo con lo establecido en este Plan de emergencia y con la participación de su Coordinador de emergencia, debe reconocer las zonas de seguridad en su área de trabajo y en todo el establecimiento. Estas zonas deben ser conocidas por todos los miembros de la comunidad escolar. Conocer las personas que requieren ayuda o asistencia ante emergencias.

Durante el Sismo

- Mantenga la calma e intente transmitirla a las demás personas. No se deje llevar por el pánico. No corra, no grite.
- Si está al interior de un recinto no salga, si está en el exterior no ingrese. La mayor parte de los accidentes durante los sismos acontecen cuando las personas entran o salen de las construcciones al ser golpeados o aplastados por elementos que caen.
- El alumnado y toda persona que se encuentre en sus salas de clases u oficinas inmediatamente procederá a ubicarse bajo sus mesas hasta el final del movimiento, esperando la alarma de evacuación.
- Aléjese de ventanas y espejos. Los vidrios suelen quebrarse y/o estallar violentamente en pedazos causando lesiones.
- No se precipite a los balcones, salidas o escalas que pueden estar congestionadas.
- Tener cuidado con los muebles que puedan correrse y/o volcarse (Bibliotecas, vitrinas, estanterías, etc.)
- No intentar rescatar o transportar objetos materiales arriesgando su vida.
- Cerrar las llaves del gas: funcionarias de la JUNAEB.
- Cortar la Luz: Guardia o quien esté en la recepción.
- Evitar encender fósforos, encendedores y velas ante eventuales fugas de gas. Se recomienda utilizar linterna a pilas.
- Una vez realizada la llamada salen de la sala o del lugar donde estén en fila a la zona de seguridad que le corresponde a la sala según la figura ubicada a la salida de esta.

El profesor es el último en salir y lleva solo el libro de clases.

Existirán encargados para supervisar las zonas:

Enseñanza Básica:

Gianina Ahumada : Primer piso
Rodolfo Galleguillos : Segundo piso

Educación Media:

Verónica Soto : Primer piso
Edgardo: Segundo piso
Claudio Palma G : Dirección
Beatriz Mermoud : Dirección
Preescolar : Marcela Sandoval
Patricia Morales : Baños educación básica
Mario Navarro : Baños educación media
: sector auxiliares.

- En la fila de la zona de seguridad el profesor pasará la lista para asegurarse de que todos los niños estén con él.
- Si el encargado de seguridad indica deberán moverse, en fila, a la zona de evacuación final.
- Todos los movimientos deben ser rápidos, pero jamás correr.

Si las personas están en el patio

- Deben alejarse de las ventanas y de otro lugar donde le puedan caer cosas, siempre protegerse la cabeza.
- Deben ubicarse en las zonas de seguridad asignadas para su curso.

Zona primeros auxilios: Responsable miss Alejandra Valle.

Existirá una zona de primeros auxilios donde se refugiarán las personas que lo requieran y también personas en contención.

Después del Sismo

- ☐ Procure mantener la calma. No salga desesperadamente para ver lo ocurrido. Prepárese para enfrentar la situación, sin exponerse a riesgos innecesarios. En caso de evacuación hacia las zonas de seguridad, el docente guiará a cada curso llevando el libro de clases.
- ☐ Una vez en las zonas de seguridad los docentes se asegurarán de que la totalidad del curso a su cargo ha evacuado apropiadamente.
- ☐ Compruebe si hay heridos y avise al Coordinador de Emergencia que corresponda. No mueva a heridos graves (Definir) a no ser que estén en peligro de sufrir otras lesiones por incendios, derrumbes, etc.
- ☐ Manténgase alejado de cornisas y muros agrietados o semi destruidos. No olvide que a veces se producen derrumbes posteriores al sismo.
- ☐ No divulgar rumores, pueden causar muchos daños a causa del pánico, infunda calma y confianza.
- ☐ Se evaluará el daño y las posibilidades de volver a las instalaciones.
- ☐ Si no se puede volver se avisará vía mensaje de texto a los apoderados.
- ☐ Los alumnos autorizados para salir solos lo harán.
- ☐ Los alumnos no autorizados deberán ser retirados por el patio de atrás, previa firma del apoderado.
- ☐ Existirá una lista de evacuación en cada libro de clases, el cual firmará el apoderado en la primera reunión del año.

II. Procedimiento de incendios

Para quien detecta el fuego:

- ☐ Avise la situación de incendio, de ser posible alerte de lo sucedido a un brigadista de incendio, al coordinador de emergencia correspondiente o al Coordinador general de la emergencia, de no haber cerca ninguno de estos, traspase la información a quien esté más cerca. En caso de ser un incendio declarado, el Coordinador general de la emergencia activará la alarma más próxima al lugar de los hechos, dando inicio al procedimiento de emergencia yadescrito.
- ☐ Si el fuego es pequeño (fuego incipiente), y tiene los conocimientos y habilidades correspondientes, utilice un extintor adecuado para intentar apagarlo, avise a un colaborador para que alerte al brigadista de incendio. De lo contrario, retírese rápidamente del lugar.
- ☐ Si al intentar apagarlo, el fuego se mantiene o aumenta, retírese rápidamente del lugar y diríjase a la zona de seguridad que corresponda, alertando lo sucedido según el primer punto.
- ☐ Dé aviso correspondiente a Recepción (Claudia Garate -Carmen Regular) y al Coordinador general de la emergencia (Patricia Ortiz).

Persona que escucha aviso de fuego:

- Quien escucha el aviso debe comunicar inmediatamente el problema a la Recepción, Claudia Garate, Carmen Regular
- Si el fuego es todavía pequeño y tiene los conocimientos o habilidades correspondientes, dirijase a la zona del fuego, utilice un extintor adecuado para intentar apagarlo. De lo contrario, retírese rápidamente del lugar.
- Si al intentar apagarlo, el fuego se mantiene o aumenta, retírese rápidamente del lugar y dirijase a la zona de seguridad que corresponda.

Recepción:

- En caso de un incendio declarado llamará inmediatamente a bomberos y entregaran los datos pertinentes.
- Paralelo a lo anterior se activará el plan de emergencia y evacuación al interior del establecimiento, siguiendo los procedimientos ya descritos.

Su actuación durante la evacuación

- No corra (actúe rápido y en silencio)
- No se devuelva (a menos que reciba otra instrucción).
- Avance con tranquilidad.
- Si hay humo, avance agachado (A nivel de piso).
- Al llegar a la zona de seguridad, permanezca en ella y espere instrucciones.

Si el fuego impide alcanzar las salidas

- No abra las ventanas.
- No abra las puertas antes de tocarlas, si se siente caliente, puede haber llamas al otro lado.
- Desplácese gateando, recibirá menos humos.
- Proteja su boca y nariz, preferentemente con un paño mojado.
- En caso de quedar aislado, acérquese a una ventana y avise su presencia.
- Si sus ropas arden, ruede por el suelo, tapándose la cara con las manos.

III. Procedimiento en caso de asalto

En caso un asalto con violencia es importante que todo trabajador tenga en cuenta que, por, sobre todo, no debe sobreestimar sus capacidades para evitar el hecho delictual. No debe efectuar actos temerarios tratando de enfrentar a los antisociales. Un asalto o robo es todo intento de entrar impetuosamente a una instalación y quitar bienes a las personas que las poseen, en los cuales frecuentemente existe agresión física y verbal. Considerando esta realidad de nuestra sociedad, es importante que todo trabajador cuente con la información necesaria para responder frente a este tipo de emergencias, principalmente para evitar agresión y lesiones asociadas.

Por lo tanto, en caso de asalto todo trabajador debe considerar lo siguiente:

- No deberán oponer resistencia a personas armadas.
- En presencia de delincuentes, no ejecutar acciones que puedan poner en riesgo su vida o la de quienes estén dentro del recinto.
- Obedezca las instrucciones del asaltante, pero de manera lenta y calmada.
- Observe los rasgos físicos de los delincuentes y escuche su parlamento. Estos datos serán fundamentales en una posterior investigación. Preste atención al sexo, color de pelo, edad, altura y su vestimenta.
- De aviso apenas pueda, sin poner en riesgo su vida o la de terceros.
- No entregue detalles de lo ocurrido a ninguna persona ajena a la Empresa.
- Espere instrucciones del Coordinador general de la emergencia o de quien lo subrogue.

IV. Procedimiento en casos de atentados sociales aviso de bomba

En caso de presentarse paquetes sospechosos o llamadas de amenazas es importante que todo trabajador tenga en cuenta lo siguiente:

- Nunca abra ningún paquete o bolso sospechoso.
- Al haber sospecha de algún artefacto explosivo, informe inmediatamente al Coordinador general de la emergencia.
- Evite propagar la noticia en forma alarmista.
- Espere las instrucciones del Coordinador general de la emergencia para dar comienzo con la evacuación, según Procedimiento General de Evacuación. En caso de decretarse la evacuación, esta se realizará de inmediato a la zona de seguridad Final, es decir, cancha de lateral.
- Estando en la zona de seguridad, espere ordenadamente a que se realice el conteo de personas y que, normalizada la situación, se autorice al reingreso de los lugares de trabajo
- La encargada de recepción deberá llamar a Carabineros de Chile y actuar según sus protocolos

La situación será informada de inmediato a la Dirección del Colegio y al Coordinador general de la emergencia del área, quienes tomarán la decisión de informar a carabineros.

En caso de encontrar algún elemento extraño, quien lo haya encontrado deberá alejarse e informar de manera inmediata al Coordinador general de la emergencia y la Dirección del Colegio ya que el objeto sólo debe ser revisado por personal especializado de Carabineros de Chile.

El retorno a las actividades normales se ordenará, solamente, cuando el Coordinador general de la emergencia, entregue conforme el edificio involucrado, previa autorización del personal especializado de Carabineros.

En caso de tener que evacuar todo el colegio, se procederá a dirigir a todas las personas a la Zona de Seguridad, donde se esperará la orden de regreso a las

instalaciones. En caso de no poder regresar, se informará a los Padres y Apoderados la necesidad de retirar a los alumnos por las puertas habituales, de no poder realizar el retiro por las puertas indicadas, se hará por el sector de la cancha al lado del estacionamiento.

Alumno

- Frente a un artefacto sospechoso, aléjese y dé aviso inmediato a un adulto.
- Espere atentamente las indicaciones del profesor a cargo de la clase o del adulto con el que se encuentre.

Profesor

- Si se percata de un bulto extraño, informe de inmediato al Coordinador general de la emergencia o alguno de los coordinadores de emergencia.
- Si es avisado de que se encuentra en el lugar de la emergencia, evacue a los alumnos hacia la Zona de Seguridad.
- Espere las instrucciones del Coordinador general de la emergencia o alguno de sus coordinadores.

Apoderado dentro del Colegio

- Siga las instrucciones del personal del Colegio.
- No retire a los alumnos a menos que la Dirección del Colegio lo solicite.

Apoderado fuera del Colegio

La Dirección del Colegio será la encargada de comunicar las medidas a tomar.

Nota: Solo en este caso, la evacuación se realizará de inmediato a la zona de seguridad final (cancha lateral) para que todo el establecimiento esté agrupado en un punto.

V. Procedimiento de accidentes graves

En caso de accidentes puntuales e individuales de carácter grave ocurridos en el establecimiento, se procederá a activar la brigada de Primeros Auxilios con el objetivo de dar una atención rápida, evaluarán la gravedad de la lesión y determinarán la necesidad de dar aviso al centro asistencial más cercano, y solicitar una ambulancia.

Rol del profesor dentro de la sala de clases:

- Conserve la calma y entregue confianza y seguridad al accidentado.
- Simultáneamente, designe a un alumno para que avise a secretaria de estudio y otro que avise a enfermería. Dé instrucciones al resto de los alumnos de mantenerse alejados del accidentado y designe a un encargado que mantenga el orden.

- Entregue los primeros auxilios al accidentado (evaluar conciencia, respiración, signos vitales) sin realizar maniobras riesgosas a no ser que el alumno esté en peligro de muerte (por ejemplo, paro cardiorrespiratorio, obstrucción de vía aérea, hemorragia severa).
- Manténgase al lado del accidentado hasta que llegue la enfermera o personal capacitado.
- En caso de que no cuente con personal capacitado dentro del colegio, encargue a un adulto llamar a la ambulancia del centro médico más cercano. No abandone al paciente.

En el patio (recreo)

- Conserve la calma, dé confianza y seguridad al accidentado.
- Evalúe la situación e indique a un alumno que avise a algún Prefecto de Disciplina y a la Enfermera.
- De los primeros auxilios al accidentado (evaluar conciencia, respiración, pulso) sin movilizar al accidentado a no ser que esté en peligro de muerte (paro cardiorrespiratorio DEA, obstrucción de vía aérea, hemorragia severa, etc.) Espere que llegue el personal capacitado.
- En caso de que no cuente con personal capacitado dentro del colegio, encargue a otro adulto llamar a la ambulancia del centro médico más cercano. No abandone al paciente.
- Si la situación es menos grave y las condiciones del paciente lo permiten traslade al accidentado en camilla o silla de ruedas a la enfermería o lugar más seguro y protegido.

Importante:

Recuerde que previo a atender a un accidentado debe evaluar que el entorno sea seguro de manera que usted no sea la próxima víctima.

En situaciones de recreo se producen aglomeraciones de personas en torno al accidentado impidiendo una atención eficaz y afectando más al paciente.

Es responsabilidad de los adultos que vigilan el patio operar coordinadamente para lo cual 3 personas deben asumir los siguientes roles:

- Auxiliador.
- Control de curiosos (despejar la zona donde se encuentra el accidentado)
- Apoyo al auxiliador.

Muy importante no hacer observaciones en voz alta del estado del paciente ya que esto contribuye a aumentar su ansiedad y generar situaciones de pánico.

VI. Procedimiento emergencia del casino

Recuerde que usted debe conocer previamente las vías de evacuación, las que deben estar siempre expeditas para su libre tránsito.

- Durante el período de uso del casino este debe contar con todas sus vías de evacuación habilitadas para evitar aglomeración ante posibles emergencias.
- Mantener pasillos transitables por los cuales movilizarse de aproximadamente 1,30 metros.
- La zona de seguridad designada para los alumnos y personal del colegio que estén usando el casino, así como los trabajadores del casino corresponde a la Zona de seguridad de media, donde serán responsables las coordinadoras: Carmen Gloria Bianchi y Edgardo Santana
- La vía de escape a utilizar será la puerta poniente del casino (hacia la zona de emergencia de femenino) y quien guiará a los ocupantes del casino será Claudia Garate



VII. Procedimiento general en caso de intoxicación alimentaria.

La intoxicación alimentaria es una enfermedad común que suele ser leve, pero, algunas veces, puede ser mortal. Ocurre cuando una persona come o bebe algo contaminado por bacterias o toxinas. Muy de vez en cuando, las toxinas de las sustancias químicas o los pesticidas también pueden causar intoxicación alimentaria. Es difícil saber si un alimento o una bebida están contaminados porque el aspecto, gusto y olor pueden no estar alterados. La intoxicación alimentaria puede afectar a una sola persona o a un grupo, dependiendo de si todos tomaron la misma comida contaminada.

Los síntomas más comunes son vómitos, dolor abdominal y diarrea debido a la inflamación del tubo gastrointestinal (estómago e intestino). Dependiendo de la causa, los síntomas también pueden incluir fiebre, escalofríos, heces sanguinolentas, deshidratación, dolor muscular, debilidad y agotamiento.

En caso de suscitarse síntomas de una intoxicación alimentaria de tipo masiva, la Coordinadora de Seguridad Escolar seguirá las siguientes directrices:

- Tomar contacto inmediato con el centro asistencial de salud más cercano y junto con ellos se coordinarán las derivaciones de los intoxicados.
- Comunicar a los padres de los alumnos intoxicados.
- Comunicar a los familiares de los funcionarios intoxicados.

VIII. Procedimiento en caso de corte de agua potable

Objetivo

Establecer el procedimiento para la actuación general de las personas que se encuentran en el colegio se encuentre afectado por el corte de agua potable.

De acuerdo con lo que indica el Decreto Supremo 289/1989, MINSAL, reglamento sobre condiciones sanitarias mínimas de los establecimientos educacionales.

Procedimiento

Una vez declarado el corte del suministro de agua potable, de forma programada o no programado se deberá considerar:

- Si este corte de suministro afecta directamente con la elaboración de alimentos.
- Si este corte de suministro es por más de 4 horas, pudiendo entorpecer el normal funcionamiento de los artefactos sanitarios (excusados, lavamanos, urinarios y duchas).

Si se diera la condición de un corte de suministro de agua potable y afecte a las dos condiciones ya enunciadas se deberá iniciar evacuación total del colegio.

Lo máximo que se puede esperar para indicar que estamos frente a un estado de emergencia es pasada las dos horas desde el momento que se corta el suministro. En este caso el evento requiere ser formalizado y comunicado a toda la comunidad. Este comunicado será vía Página Web del Colegio, para el retiro de alumnos. Se comunicará por vía telefónica y e-mail. El comunicado general a la comunidad del colegio, lo realizará la administración del colegio.

En el caso de cada curso, la profesora o profesor que se encuentre en la sala de clases será quien deberá estar con los alumnos sean retirados.

Se ocupará el sistema de comunicaciones internas establecidos, para dar aviso y conocimiento del retiro de los alumnos, con esto asegurar que todos los padres y apoderados se encuentre informados.

Zonas de seguridad, zona de seguridad final y evacuación de otras áreas.

Las zonas de seguridad que se utilizarán para la evacuación serán los patios de ambos sectores. Por lo tanto, las áreas de masculino y femenino se dirigirán a sus respectivos patios. El área de Preescolar evacuará hacia el patio de educación media.

Además de las salas de clases se debe especificar las zonas de seguridad hacia donde evacuarán los ocupantes de otras áreas específicas:

- Biblioteca, sala multiuso y oficinas administrativas: Zona de seguridad de femenino.
- Laboratorio: Zona de seguridad de educación básica.

En caso de que la emergencia amerite una evacuación total del establecimiento, esta se realizará a la zona de seguridad final establecida en la cancha lateral del colegio (hacia el oriente) donde se dirigirán todos los ocupantes del establecimiento, siguiendo las órdenes de sus respectivos coordinadores.

Si por alguna razón extraordinaria, el área de femenino y preescolar se viera imposibilitado de evacuar hacia la zona de seguridad final a través del trayecto directo (avanzando por el hall central y atravesando el patio de masculino), se movilizarán a través de la vía que nace en la capilla, atraviesa externamente las oficinas administrativas y llega a la cancha lateral.

Responsabilidad del docente.

Sea cual sea la emergencia que requiera la rápida evacuación desde las salas de clases, u otras dependencias como laboratorios, hacia las zonas de seguridad, el docente a cargo del alumnado será el responsable de guiar dicha evacuación de manera ordenada y encargándose de abrir la puerta de la sala para la posterior salida de los alumnos. Lo único que deberá llevar consigo es el libro de clases o cualquier otro registro que le permita verificar la evacuación de la totalidad de los alumnos presentes.

Procedimiento general de emergencia (secuencia para toda emergencia)

I. Alarma

Una vez ocurrida la situación de emergencia, cualquiera sea esta, se deben identificar los sistemas de alarma que servirán para decretar el inicio de la evacuación hacia las zonas de seguridad. La alarma consistirá en un sonido fuerte proporcionado por una sirena, y los encargados serán: **Patricia Ortiz y Claudio Palma G.**

El toque de las alarmas debe ser con el conocimiento y autorización del Coordinador general de la emergencia.

II. Comunicación e información

Comunicación Interna

Una vez iniciada la alarma, se inicia la cadena de información, la cual consiste básicamente en el aviso que da el **Coordinador general de la emergencia** a los distintos **Coordinadores de emergencia**, que velarán por la correcta evacuación de sus sectores. Cabe destacar que, con el toque de la alarma, inmediatamente los coordinadores de emergencia deben iniciar sus funciones.

Posteriormente, una vez realizada la evacuación a las zonas de seguridad, los docentes a cargo de los distintos cursos se asegurarán de que la totalidad del alumnado está en la zona correspondiente, con la supervisión del coordinador a cargo del área. En el sector administrativo se realizará el mismo procedimiento, siendo el coordinador de emergencia quien tendrá una lista del personal de administración y dirección

Comunicación externa.

Dependiendo de la emergencia y de su gravedad, será probable el aviso a organismos de ayuda externa (bomberos, carabineros, ambulancia), por tal motivo el personal de recepción ubicado a la entrada del establecimiento hará efectivo el aviso, para lo cual debe disponer de los números de contactos u otros medios de aviso a dichos organismos. Dichos personales en sus dependencias tendrán la individualización del establecimiento y los nombres de los miembros del comité de emergencia, información que podrá ser entregada a los organismos de ayuda externa.

Recepción: Claudia Garate.

III. Coordinación

Una vez iniciada la cadena de información, el Coordinador general de la emergencia coordinará y solicitará información de lo que acontece. Los coordinadores supervisarán la evacuación. La evacuación se realizará a las respectivas zonas de

seguridad según le corresponda a cada curso o área. Una vez allí, esperarán nuevas instrucciones.

Se establece Organización interna para enfrentar emergencia.

Encargados de corte de suministros, según las indicaciones del Coordinador general de la emergencia en colaboración de los respectivos coordinadores:

Electricidad	Gas
Guardia de seguridad y personal de recepción.	Personal de Casino con la colaboración y supervisión de: Luis Sanhueza

IV. Evaluación

Una vez que todos los miembros de la comunidad escolar se encuentren en sus zonas de seguridad, comienza la etapa de evaluación.

El Coordinador general de la emergencia en conjunto con los coordinadores y los miembros del comité de emergencia que estén disponible revisarán, de ser posible, las instalaciones del establecimiento.

La revisión implicará la evaluación de las salas de clases, estado de las escaleras, ventanas en general, estado de instalaciones de mayor complejidad, como caldera, tableros eléctricos, grupos electrógenos, instalaciones de gas, así como el funcionamiento de los distintos suministros.

En caso de incendio.

En caso de incendio declarado y en propagación, la evacuación a las distintas zonas de seguridad será totalmente transitoria, solo como punto de reunión, para evacuar de inmediato a la zona de seguridad final.

Para dicha emergencia la ubicación de los integrantes de la comunidad escolar en las zonas de seguridad se flexibilizará dependiendo del lugar específico del siniestro. Por lo tanto, se establece que la zona de seguridad donde este afectado el incendio no será utilizada por quienes deban concurrir a ella, sino que se dirigirán de forma transitoria a la siguiente zona más cercana para evacuar a la zona de seguridad final.

En este caso, la evaluación del curso a seguir será realizada por el personal de bomberos que concurra al establecimiento. Para dicha situación, el Coordinador general de la emergencia solo será un vocero a la comunidad escolar de lo determinado por bomberos.

V. Decisiones

Una vez realizada la evaluación de las instalaciones se procede a tomar decisiones respecto a los pasos a seguir. El Coordinador general de la emergencia conjuntamente con los integrantes del comité que realizaron la evaluación, decidirán la evacuación total o el retorno paulatino a las actividades normales del establecimiento. Esta decisión se tomará en base a la evaluación de los daños de la infraestructura y la gravedad de la emergencia.

En caso de incendios, como se mencionó anteriormente, esta decisión quedará en manos de bomberos.

En caso de que la decisión sea el despacho del alumnado por parte de sus apoderados, se procederá como en el caso de sismo.

Los apoderados no podrán volver a las salas a retirar sus artículos personales por el peligro que pueda significar.

VI. Evaluación complementaria

Después de haber pasado un tiempo prudente (el cual dependerá de la magnitud de la emergencia) y de haber decidido el curso a seguir, se procederá a realizar una evaluación complementaria, que permitirá asegurar la viabilidad de la decisión ya tomada.

En caso de retomar las actividades normales del establecimiento y volver a las salas de clases, se reevaluará las estructuras críticas del establecimiento y los suministros básicos. Esta función estará a cargo del Coordinador general de la emergencia y los coordinadores.

Si se decidió que no están dadas las condiciones para retomar las actividades, el alumnado podrá ser despachado a su hogar siguiendo un protocolo establecido que permita hacerlo en orden y sin ceder al pánico de la posible situación. En este caso, la evaluación complementaria consistirá en revisar y supervisar que estén dadas las condiciones para el cumplimiento de dicho protocolo.

VII. Readecuación

Una vez superada la emergencia y retomada la normalidad del funcionamiento del establecimiento, el Comité se reunirá con el objetivo de evaluar el desempeño operativo y la eficiencia de los procedimientos, junto con cuantificar los posibles daños y pérdidas sufridos.

Presentación de actividades o proyectos de interés.

Objetivo

Establecer el procedimiento a seguir por los distintos actores o estamentos del colegio, ante la necesidad de organizar, planificar y ejecutar actividades académicas, recreativas, deportivas, sociales, etc., de interés de cada uno de ellos, que tengan un carácter masivo o de interés del colegio, con la finalidad de lograr una actuación coordinada y preventiva en su realización.

Procedimiento

El procedimiento que se aplicara ante la necesidad de realizar una actividad de interés por parte de los distintos actores o estamento del colegio es el que se detalla a continuación:

- Todas las actividades que impliquen la utilización de espacios y recursos facilitados por el colegio deberán ser presentados al Comité de Seguridad Escolar.
- La Presentación de la actividad o proyecto por realizar, deberá ser presentado al CSE con una antelación no menor a 30 días para su análisis y evaluación por dicho Comité.
- La respuesta formal por parte del CSE, ante la presentación de alguna iniciativa o proyecto, tendrá un plazo máximo de dos semanas para entregar las recomendaciones y observaciones.
- Todas las observaciones y recomendaciones que emanen del CSE tendrán un carácter obligatorio para los organizadores de la actividad o proyecto presentado.
- Los resultados del análisis y evaluación que realice el CSE, será informado conjuntamente a la dirección, administración del colegio y a los interesados para su cumplimiento.
- Las mejoras que se implementen por parte de los organizadores, a raíz de las observaciones o recomendaciones que emanen del CSE, serán revisadas por parte de los integrantes de dicho comité que se designen para tal efecto.

De la Responsabilidad del Docente.

Sea cual sea la emergencia que requiera la rápida evacuación desde las salas de clases, u otras dependencias como laboratorios, hacia las zonas de seguridad, el docente a cargo del alumnado será el responsable de guiar dicha evacuación de manera ordenada y encargándose de abrir la puerta de la sala para la posterior salida de los alumnos.

Lo único que deberá llevar consigo es el libro de clases o cualquier otro registro que le permita verificar la evacuación de la totalidad de los alumnos presentes.

Equipos para enfrentar emergencias

Este consiste básicamente en los equipos extintores dispuestos en todo el establecimiento. A continuación, se detalla su ubicación.

Ubicación	Tipo	Peso
1.Recepción	ABC	6 kg.
2.Escalera Recepción (Poniente)	ABC	6 kg.
3.Pasillo administración 2° piso	BC (CO2)	2 kg.
4.Escalera Central de oficinas (Oriente)	ABC	6 kg.
5. Cocina	ABC	6 kg.
6. Pasillo masculino 1° piso (3°MB – 2°MB)	ABC	6 kg.
7. Pasillo masculino 1° piso (8° B)	ABC	6 kg.
8. Pasillo masculino 2° piso (Biblioteca – Laboratorio)	ABC	6 kg.
9. Pasillo masculino 2° piso (4°B – 5°B)	ABC	6 kg.
10. Pasillo masculino 2° piso (2°B – 3°B)	ABC	6 kg.
11. Pasillo femenino 1° piso (Sala de prof. – 6°A)	ABC	6 kg.
12. Pasillo femenino 1° piso (2°M.A)	ABC	6 kg.
13. Pasillo femenino 2° piso (5°A- 4°A)	ABC	6 kg.
14. Pasillo femenino 2° piso (3°A – 2°A)	ABC	6 kg.
15. Preescolar Kínder B	ABC	6 kg.
16. Preescolar Kínder A	ABC	6 kg.

Desfibrilador

En cumplimiento con la ley nº21156 el Colegio San Juan Diego tiene un Desfibrilador Externo Automático ubicado junto a la enfermería. Además, el colegio cuenta con personal capacitado y acreditado para el uso de este dispositivo que analiza y busca ritmos cardíacos desfibrilables, notifica al rescatista si existe la necesidad de una desfibrilación y, de ser así, aplica una descarga controlada.



Zonas de seguridad (anexo fotográfico)

Zona de seguridad: Básica



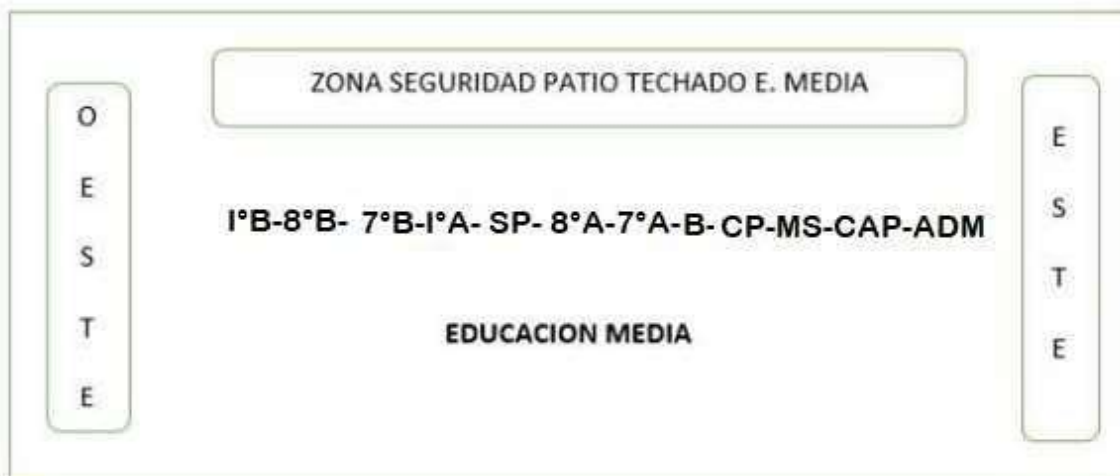
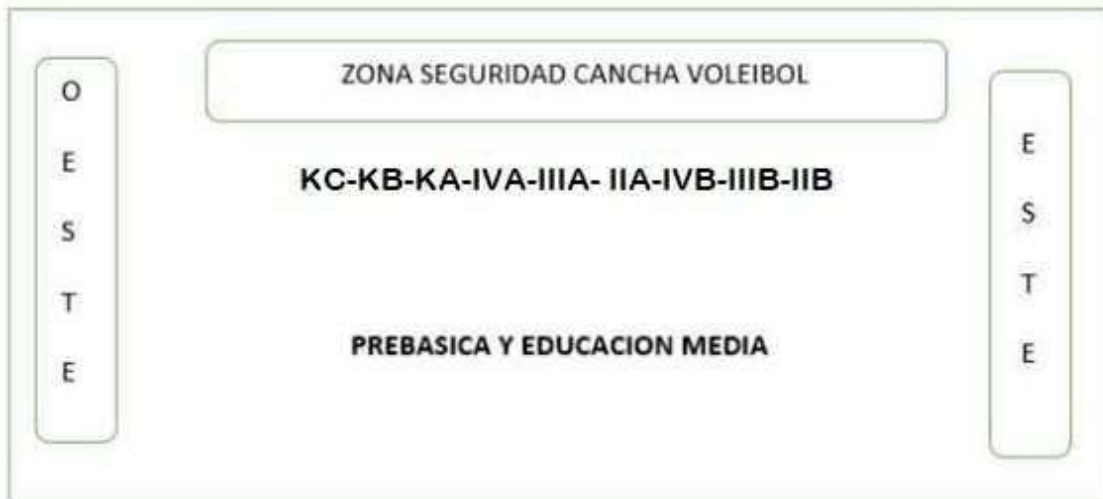
Zona de seguridad: Media y Preescolar



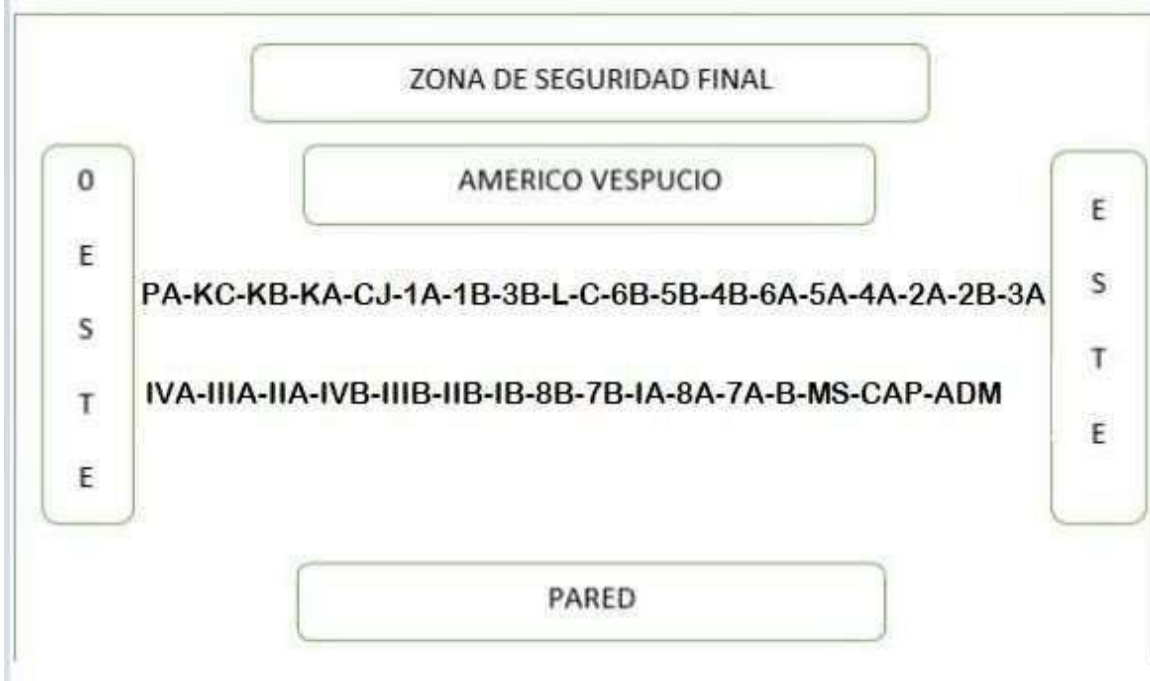
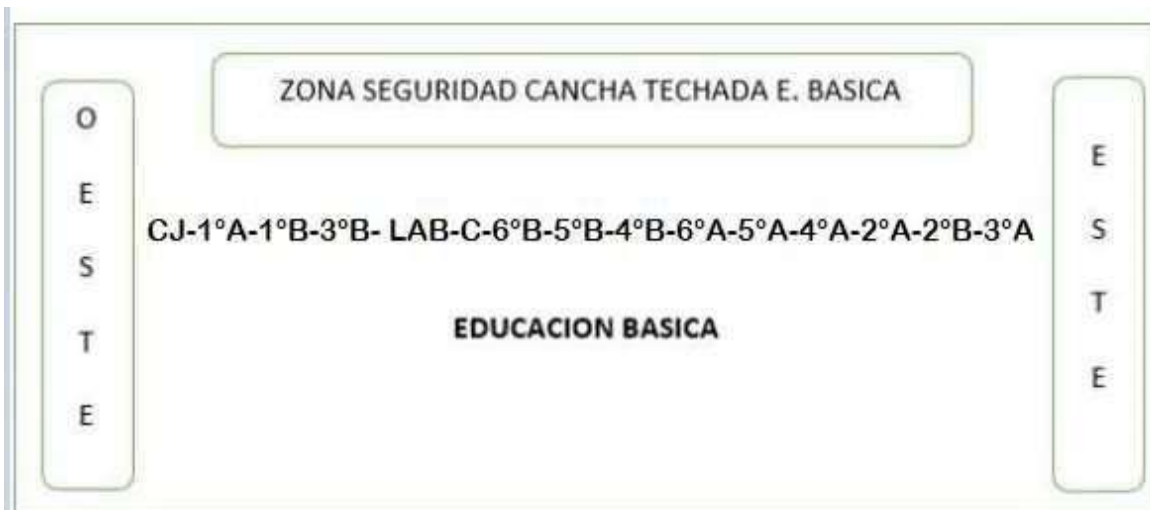


Zona de seguridad Final









Referencias bibliográficas:

- Cañas, P., & Ross, C. (2019). *Dificultades en el manejo de la desregulación emocional y descontrol conductual en las aulas de kínder y primero básico* (Doctoral disertación, Universidad del Desarrollo. Facultad de Psicología).
- Pérez, O. G., & Bello, N. C. (2017). Regulación emocional: definición, red nomológica y medición. *Revista mexicana de investigación en psicología*, 8(1), 96-117.
- MINEDUC (2020): Orientaciones para elaboración de protocolo de acción en casos de desregulación conductual y emocional de estudiantes en el ámbito escolar, Ministerio de Educación, Viña del Mar, Chile.