

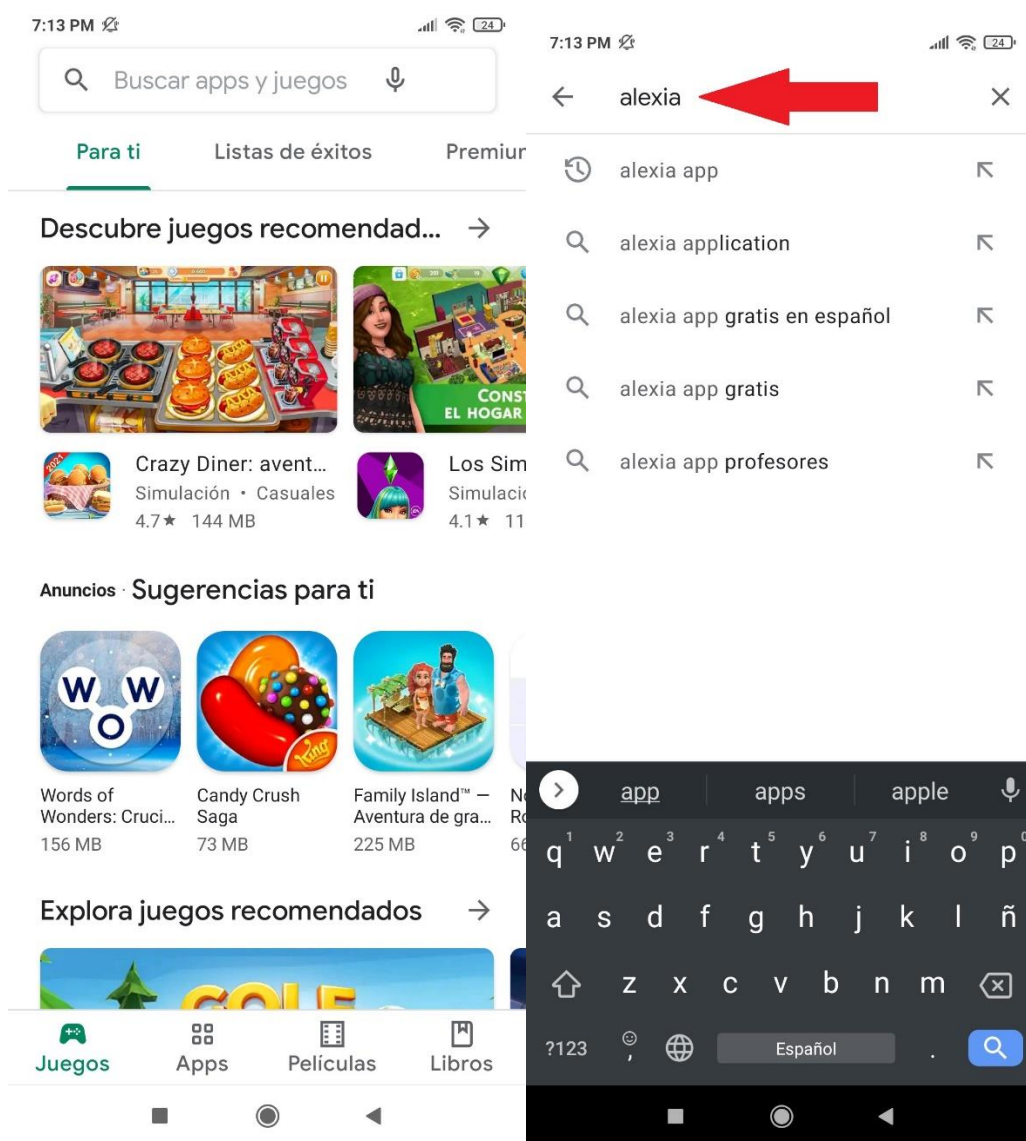


ACCESO PLATAFORMA ALEXIA – MÓVIL PARA APODERADOS

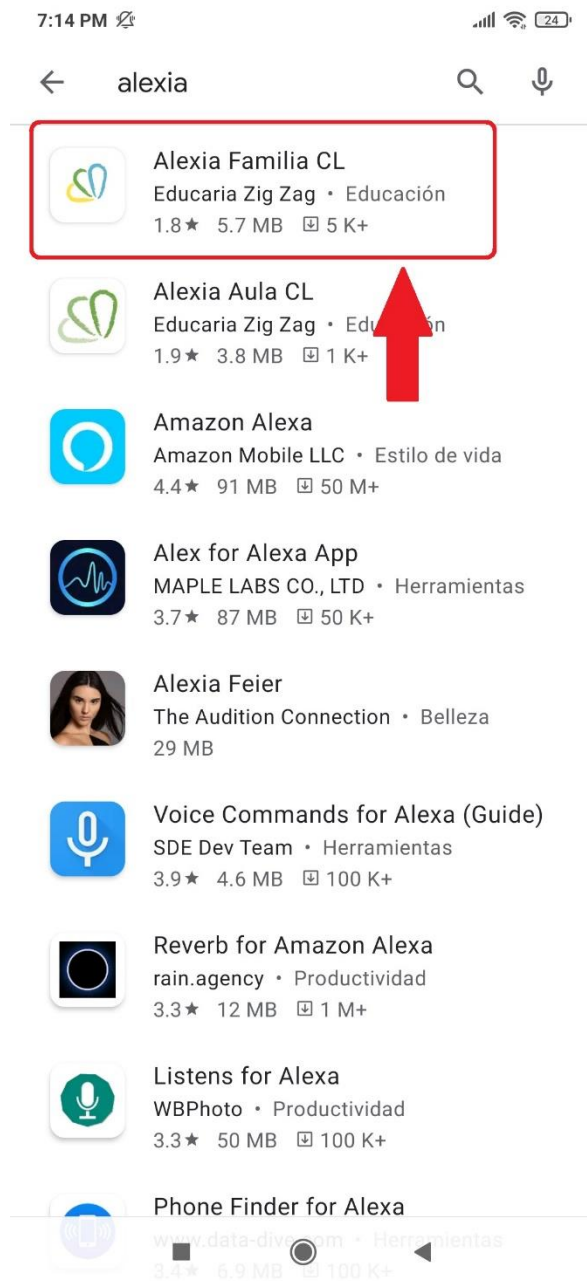
1.- Para acceder a Alexia, necesitamos instalar la aplicación **“Alexia Familia”**. Para ello nos dirigimos a la tienda de nuestro móvil.



2.- Luego procedemos a buscar en la tienda, la aplicación **“Alexia”**.



3.- El resultado de la búsqueda mostrará varias App de Alexia. Debemos instalar **“Alexia Familia”**



4.- Procedemos con la instalación y esperamos que finalice, para luego ingresar a la plataforma.



5.- Al ingresar a la plataforma, nos aparecerá la siguiente imagen de bienvenida. En ella debemos ingresar nuestros datos personales, como se indica en la siguiente imagen.



Usuario

Contraseña

Código centro



INICIAR SESIÓN

[Recuperar contraseña](#)

 [Visita nuestra política de privacidad v1.9.3 \(79\)](#)



5.- El usuario es nuestro **Rut completo** sin guion ni dígito verificador y la **contraseña es exactamente lo mismo**, luego el código centro es **x6ko**. Este código nos identifica como CSJD.



Alexia

suite educativa

Usuario

.....

Contraseña

.....

Código centro

x6ko



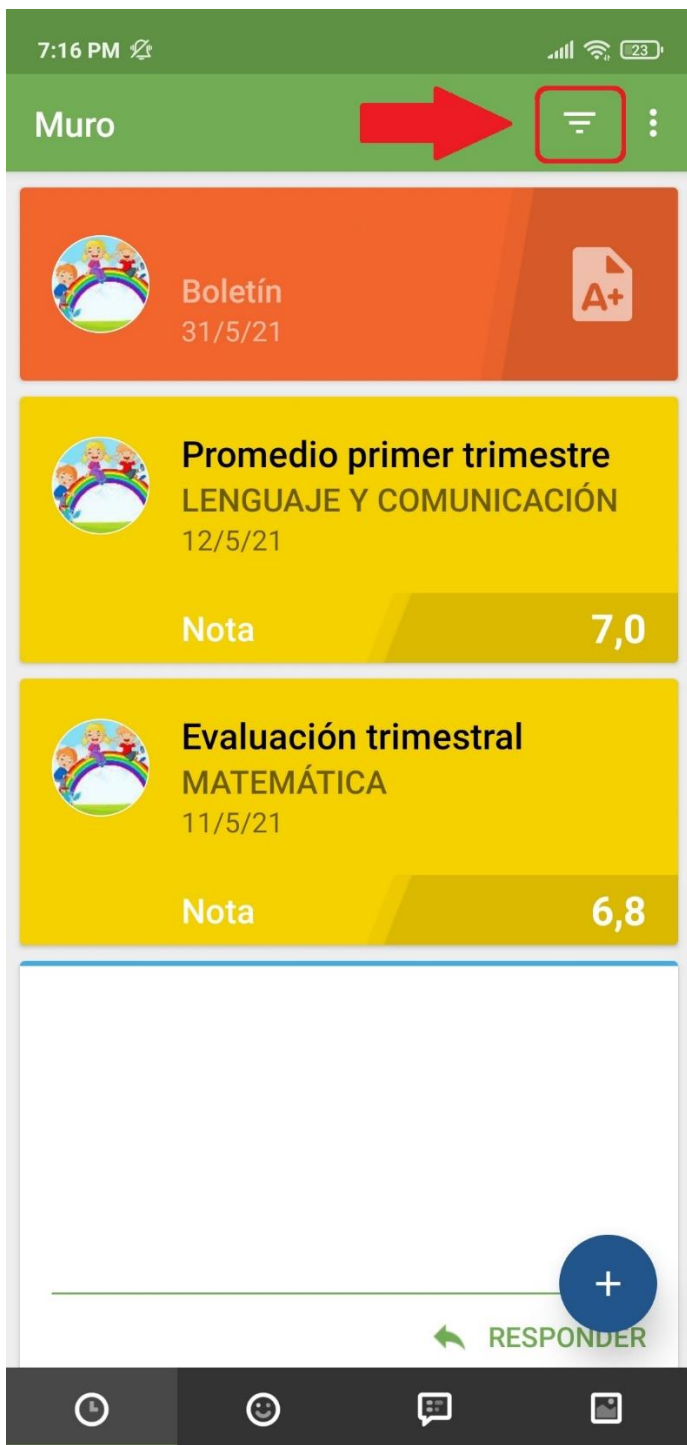
INICIAR SESIÓN

[Recuperar contraseña](#)

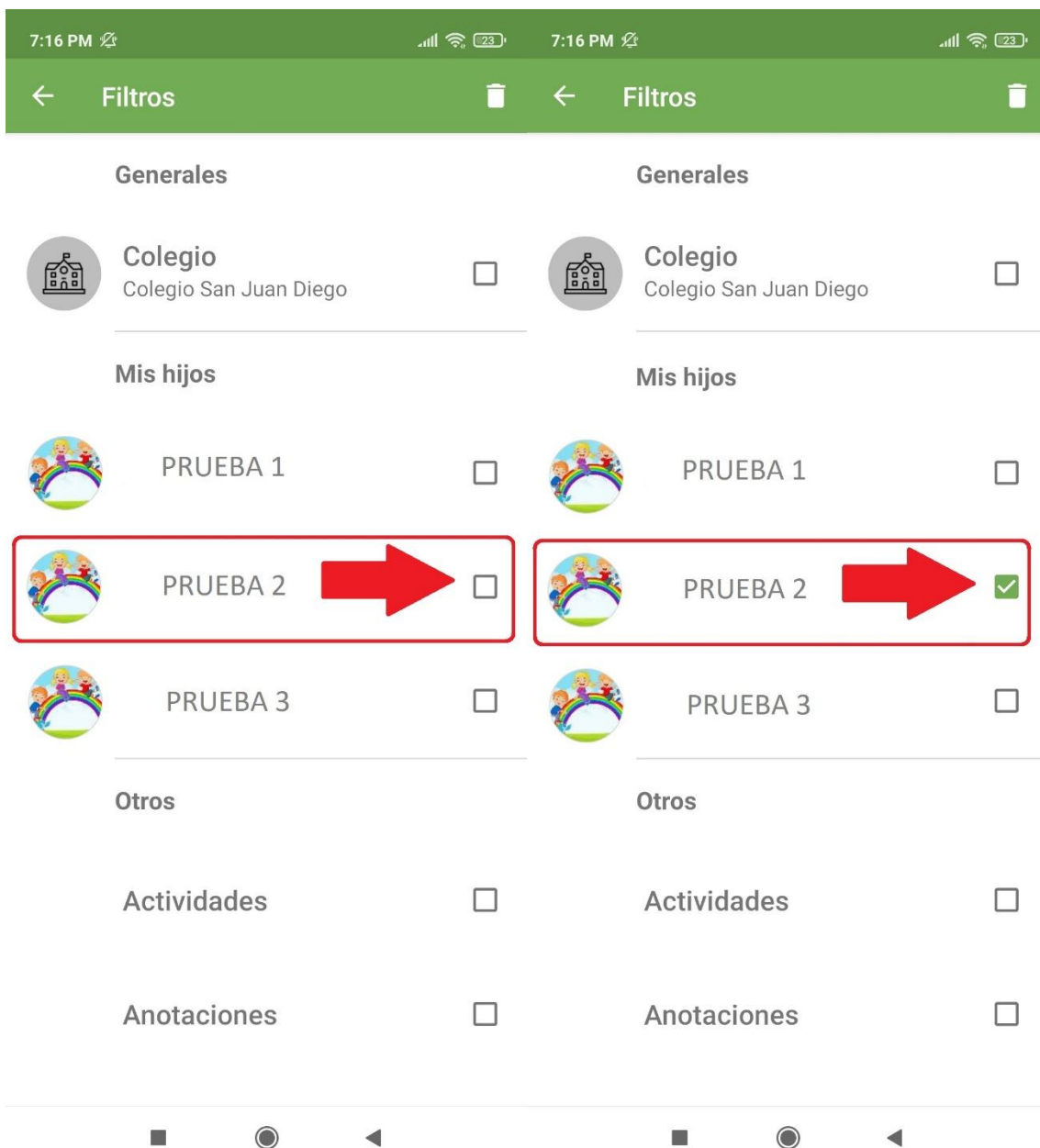
 [Visita nuestra política de privacidad v1.9.3 \(79\)](#)



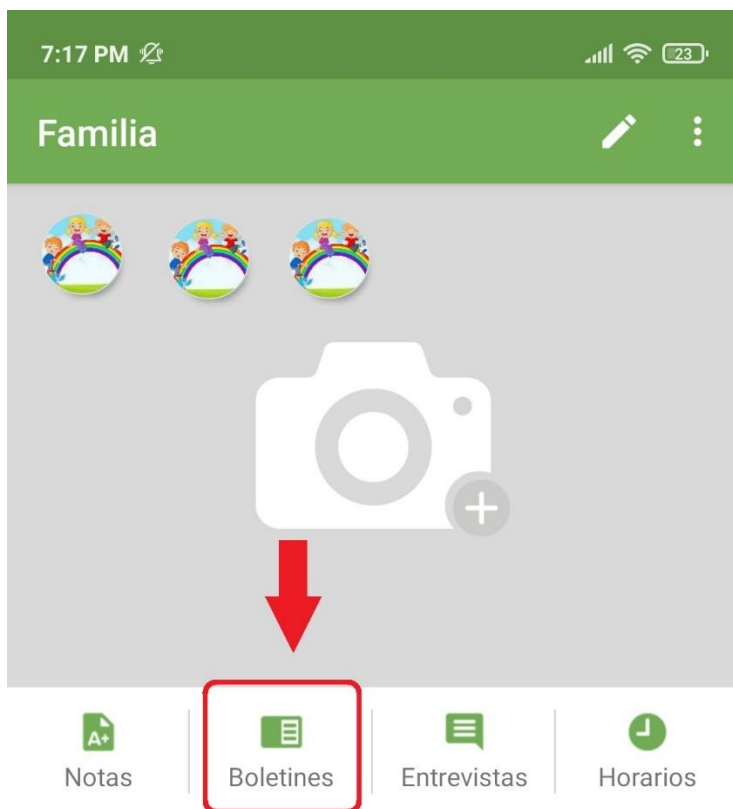
6.- Una vez ingresada a la plataforma pinchar el icono señalado en el costado superior derecho.



7.- En el caso de que contemos con más de un alumno matriculado en el establecimiento, seleccionaremos al alumno que requerimos para generar los informes de notas o revisión de informaciones enviadas por el colegio



8.- Luego pinchamos en el botón “Boletines”



4° básico A

Email

colegiosanjuandiego.cl


Fecha nacimiento

Dirección

Teléfono



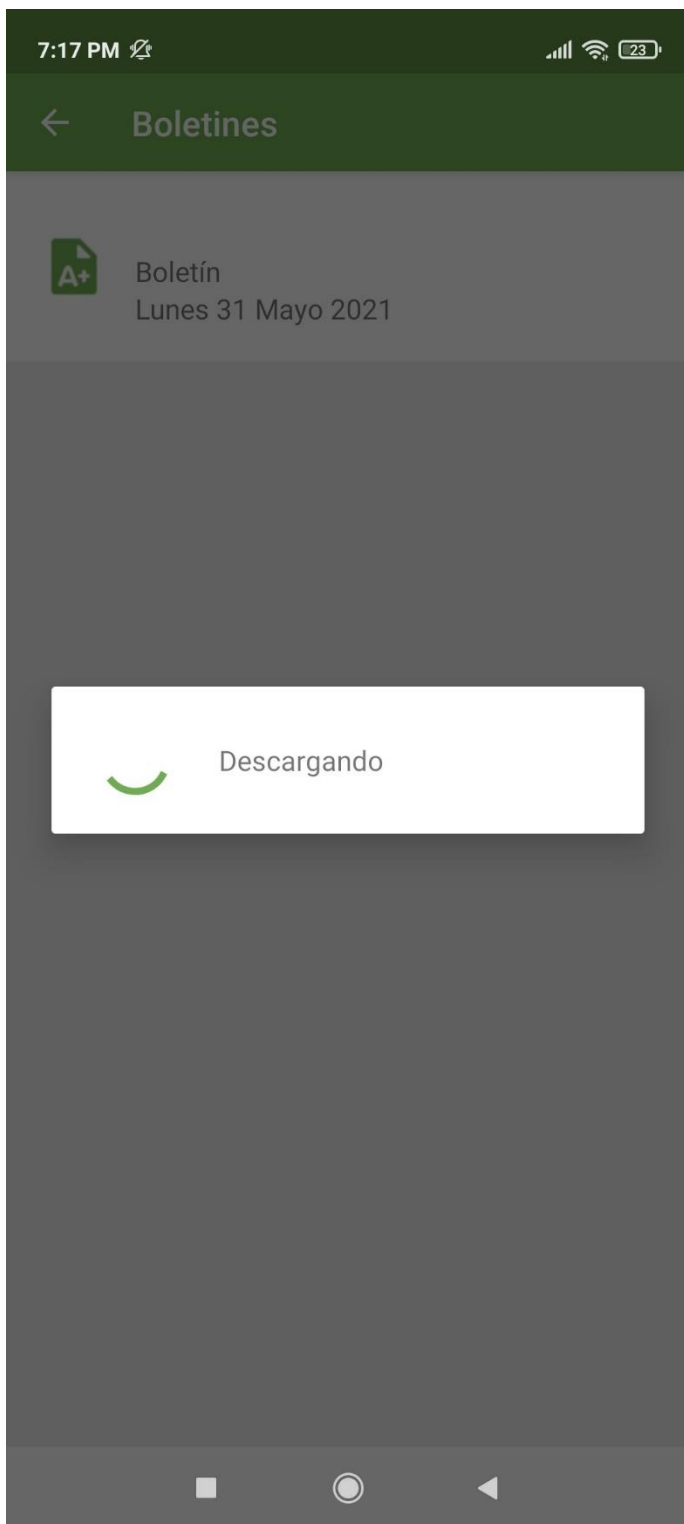
9.- Se nos desplegara la informacion generada por la plataforma para nuestro alumno.
Seleccionamos el boletín que lleva el nombre de nuestro alumno.



10.- Le damos acceso a la aplicación “**Alexia Familia**” para poder descargar el archivo a nuestro celular.



11.- Esperamos el proceso de descarga que puede tomar entre 10 segundos hasta 2 minutos, dependiendo de nuestra conexión a internet.



12.- Abrimos el archivo PDF descargado con nuestra app de preferencia (esto varía dependiendo del celular, y puede que solo se abra el archivo sin preguntar nada)




13.- Y ahora ya contamos con nuestro informe de notas, en nuestro móvil.

7:19 PM



← 74d48961-0053-4fe9-... ✎ ⋮



Informe de Notas Parciales

Primer Trimestre 2021

COLEGIO SAN JUAN DIEGO

Dirección: Américo Vespucio 670
 Comuna: Recoleta
 Región: Metropolitana
 Provincia: Santiago
 RBD: 24423-6

Alumno: _____ RUN: _____
 Curso: _____
 Profesor(a) Jefe: _____

Subsectores	Evaluaciones												Promedio	Promedio Curso	
	1	2	3	4	5	6	7	8	9	10	11	12			
LENGUAJE Y COMUNICACIÓN	7.0	-	-	-	-	-	-	-	-	-	-	-	-	7.0	6.3
MATEMÁTICA	6.8	-	-	-	-	-	-	-	-	-	-	-	-	6.8	5.4
TALLER DE HABILIDADES	-	-	-	-	-	-	-	-	-	-	-	-	-	-	-
HISTORIA, GEOGRAFÍA Y CIENCIAS SOCIALES	-	-	-	-	-	-	-	-	-	-	-	-	-	6.2	5.1
IDIOMA EXTRANJERO (INGLÉS)	-	-	-	-	-	-	-	-	-	-	-	-	-	6.8	6.1
CIENCIAS NATURALES	-	-	-	-	-	-	-	-	-	-	-	-	-	5.5	5.5
MÚSICA	-	-	-	-	-	-	-	-	-	-	-	-	-	6.3	4.8
ARTES VISUALES	-	-	-	-	-	-	-	-	-	-	-	-	-	7.0	5.4
TECNOLOGÍA	-	-	-	-	-	-	-	-	-	-	-	-	-	6.6	4.6
EDUCACIÓN FÍSICA Y SALUD	-	-	-	-	-	-	-	-	-	-	-	-	-	6.3	5.9
ORIENTACIÓN	-	-	-	-	-	-	-	-	-	-	-	-	-	-	-
RELIGIÓN	-	-	-	-	-	-	-	-	-	-	-	-	-	6.3	5.3
CONSEJO DE CURSO	-	-	-	-	-	-	-	-	-	-	-	-	-	-	-
Promedio General Alumno:														6.5	5.5

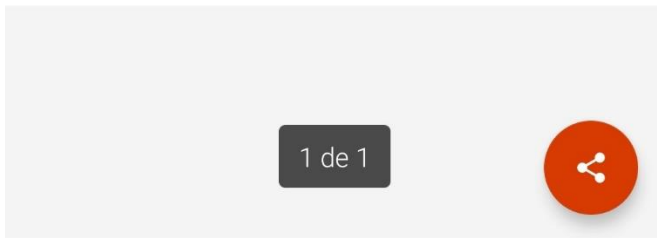
Asistencias	Inasistencias	% Asistencia	Atrasos	Calificación Aspectos Formales			
66	0	100	0	MB=Muy Bueno	B=Bueno	S=Suficiente	I=Insuficiente

OBSERVACIONES

C. Céspedes

Carlos Céspedes Morgado
 Director

Fecha: 31 de mayo de 2021



Les saluda Atte.
 Departamento de Computación y Soporte

